

# *Raiffeisen Electra Internetbank*

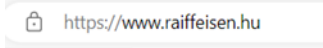
## *Felhasználói kézikönyv*

# Tartalomjegyzék

1	ELECTRA internetbank és mobilbank biztonságos használata .....	4
2	Első bejelentkezés, jelszómódosítás .....	6
3	Adminisztráció .....	9
3.1	Új felhasználó létrehozása .....	9
3.2	Felhasználó módosítása .....	12
3.3	Felhasználó törlése .....	12
3.4	Kezdeti/Új bejelentkezési jelszó generálása .....	12
3.5	Hibapontok törlése .....	13
4	Több ügyfél használata .....	13
5	Információk .....	13
5.1	Számlaáttekintő .....	13
5.2	Napi teljesített tranzakciók .....	15
5.3	Számlatörténet .....	16
5.4	Függő átutalási megbízások .....	17
5.5	Számlakivonat .....	18
5.6	Hitelesített elektronikus (PDF) számlakivonat .....	18
5.7	Keresés kivonatokban .....	19
5.8	Állandó átutalás .....	20
5.9	Árfolyamok .....	20
5.10	Értesítők .....	20
5.11	Zárások .....	20
5.12	Értéknapra váró megbízások .....	21
5.13	Csoportos beszédési felhatalmazások kezelése .....	22
5.14	Terhelésre váró csoportos beszédések .....	22
5.15	Fennakadt csoportos beszédések .....	22
5.16	Tranzakciók visszahívása .....	23
5.17	Csoportos egyenleg .....	23
5.18	Csoportos kamat .....	23
5.19	Ügyletinformációk .....	23
5.20	Betétlekötés .....	24
6	Megbízások .....	26
6.1	Megbízások készítése .....	27
6.2	Devizaváltás azonnali árfolyamon .....	28
6.3	Kézi csomagképzés .....	31
6.4	Levél írása és dokumentum csatolása .....	32
6.5	Megbízások kezelése .....	34
6.6	Token eszköz első használata .....	34
6.7	PIN kód módosítása .....	35
6.8	PIN kód blokkolása .....	36
6.9	Token letiltása .....	36
6.10	Megbízások aláírása .....	36

6.11	VICA mobilapplikáció használatba vétele és regisztrálása .....	38
6.12	Aláírás VICA mobilapplikációval .....	45
6.13	Megbízások elküldése .....	45
6.14	Elküldött megbízások .....	46
6.15	Elküldött megbízások keresése .....	47
7	Törzsadatok.....	48
7.1	Forint átutalás partnertörzs importálása Raiffeisen Electra Internetbankba.....	48
7.2	Deviza és SEPA átutalás partnertörzs importálása Raiffeisen Electra Internetbankba	49
7.3	Sablon készítése, módosítása.....	49
7.4	Sablonok importálása .....	51
7.5	Partnerek kezelése .....	52
8	Fájlok importálása és exportálása .....	52
8.1	Megbízások importálása .....	53
8.2	Adatok exportálása .....	53
9	Import-és exportfájl-szerkezet leírások .....	55
9.1	Forint átutalás .....	55
9.2	Deviza átutalás .....	55
9.3	MultiCash forint átutalás.....	57
9.4	MultiCash deviza átutalás (MT100) .....	62
9.5	MT940 kivonat export formátum .....	65
10	Biztonsági tanúsítvány ellenőrzése .....	71

# 1 ELECTRA internetbank és mobilbank biztonságos használata

- Mindig új böngészőt nyisson a bankoláshoz. Az internetbanki azonosítóját, jelszavát csak az Ön által, a böngésző címsorába beírt [www.raiffeisen.hu](http://www.raiffeisen.hu) címről elérhető belépési oldalon adja meg, egyéb linket ne használjon, mert adathalász támadásnak eshet áldozatául!
- Miután befejezte az internetbanki tevékenységet, a böngésző bezárása előtt minden esetben a „Kijelentkezés” gombra kattintva lépjen ki az Electra rendszerből.
- SOHA NE használja a Raiffeisen internetbankot SMS-ben, e-mailben vagy közösségi médiában kapott linken keresztül, még akkor se, ha első látásra megbízható helyről kapta a linket!
- Ellenőrizze az oldal hitelességét és kódolását. A böngésző alsó sávján/felső címsorában szerepel a biztonságos kapcsolat meglétét jelző kis lakat ikon . A weboldal hitelessége a tanúsítvány segítségével ellenőrizhető. Bővebb információ: az Electra Felhasználói Kézikönyv [10. fejezetében](#) található.
- A banktól kapott internetes banki aktiváló SMS kódját, illetve a szolgáltatás aktiválása után megadott jelszavát, PIN-kódját senkinek ne adja meg! Ne készítsen olyan feljegyzést azonosító adatairól (számítógépén és mobil eszközein sem), amely illetéktelen kezébe kerülve lehetővé teszi a belépést az Ön nevében! Internet böngészője ne jegyezze meg az Ön jelszavát!
- Ne telepítsen ismeretlen eredetű, vagy az ön számára ismeretlen alkalmazást (pl.: Anydesk, TeamViewer) telefonjára vagy számítógépére, és soha ne engedélyezzen távoli hozzáférést illetéktelen személyeknek eszközéhez. A bankok sosem kérik ezt vírusirtás vagy egyéb jogcímen.
- Mindig figyelmesen olvassa el a banki SMS üzenetek tartalmát!

Felhívjuk a figyelmét vezetői vagy üzleti üzeneteknek álcázott csalásokra.

- Vezetői vagy üzleti e-mail címmel elkövetett csalás az, ha egy cég pénzügyi ügyintézőjét hamis számla kifizetésére vagy a cég számlájáról történő pénzáttalásra veszik rá.
- A csalók a cég magasszintű vezetőjeként vagy ismert szállítójának kiadva magukat telefonon felhívják az alkalmazottat, vagy e-mailt küldenek neki.
- A kapott instrukcióknak megfelelően az ügyintéző a pénzt a csalók által kezelt bankszámlára utalja.

Legyen gyanús, ha:

- Szállítójuk e-mail-ben arról tájékoztatja, hogy a korábban használt bankszámlaszáma megváltozott és a számláik kiegyenlítését egy másik számlaszámra kérik teljesíteni.
- Közvetlenül egy olyan vezető keresi Önt, akivel eddig nem került kapcsolatba.
- Arra kérik, hogy térjen el a megszokott ügyintézésétől.

Legyen mindig körültekintő e-mail-es, illetve telefonos megkeresésekkel kapcsolatban:

- Mindig figyelmesen ellenőrizze az e-mail címeket, amikor bizalmas információkat kezel vagy pénzt utal!
- Ha kétsége merül fel egy fizetési kéréssel kapcsolatban, egyeztessen egy hozzáértő kollégával!
- Soha ne nyisson meg gyanús linkeket vagy mellékleteket, amelyek e-mailen érkeznek!
- Legyen különösen figyelmes, ha a magán e-mail fiókjába lép be a céges számítógépen!

A pénzügyi információ érték és kezelése fokozott körültekintést kíván:

- Ha kétség merülne fel egy telefonhívás vagy e-mail tartalmával kapcsolatban, kérjen visszaigazolást a kétes eredetű információ forrásától eltérő kommunikációs csatornán!
- Használjon nyilvános, vagy egyéb költségtérítéses adatbázisokat a szállítói adatok ellenőrzésére és hitelességének megállapításához!

Electra ügyfélterminál és automatikus terminál (Hypex) telepítése esetén az alábbi biztonsági intézkedésekre fokozottan ügyeljen:

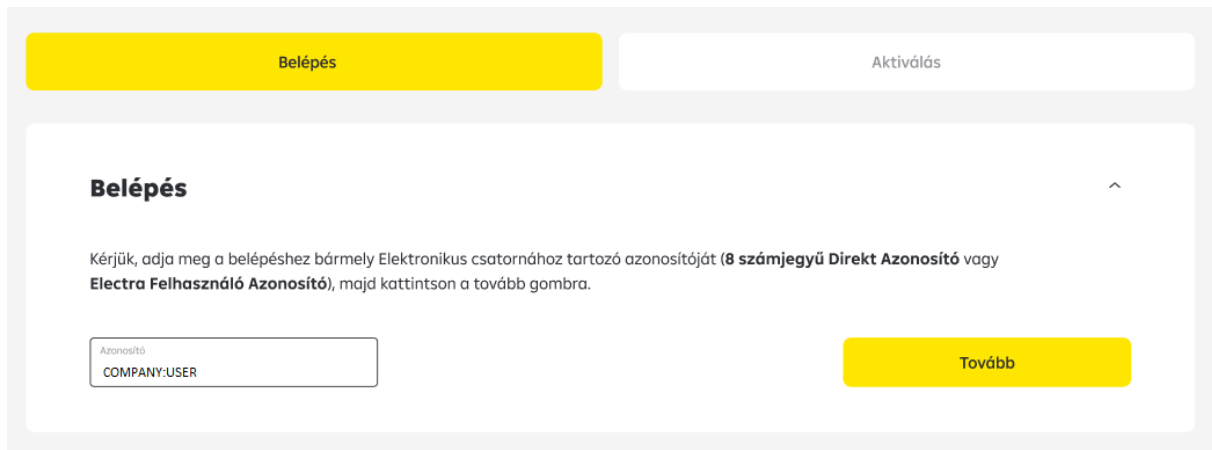
- Csak megfelelő jelszó- és vírusvédelemmel ellátott céges tulajdonú gépre telepítse
- Ha merevlemezre telepíti, az lehetőség szerint legyen ellátva titkosítással
- Ne használjon nyílt wifi kapcsolatot banki elektronikus csatornák használata közben (pl. étterem, kávézó, szálloda hotspot)
- A számítógépen használt operációs rendszer frissítései legyenek naprakészek

Amennyiben azt tapasztalják, hogy visszaélés áldozatai lettek, kérjük, haladéktalanul hívják banki kapcsolattartójukat, vagy a hét mindennapján 0-24 órában elérhető bankunk Csalásmegelőzési csoportját az alábbi telefonszámon: + 36 1 486 5380

Kérjük, hogy fokozottan ügyeljen banki, valamint vállalati adataira!

## 2 Első bejelentkezés, jelszómódosítás

Az Electra Internetbank a [www.raiffeisen.hu](http://www.raiffeisen.hu) honlap nyitó oldaláról az Electra ikonra kattintva érhető el. A bejelentkezés minden esetben az egységes a Raiffeisen Bejelentkezés képernyőjén történik (<https://sso.raiffeisen.hu/sso/XUI/#login/>). Itt kérjük, adja meg **Electra Felhasználó Azonosítóját**, majd kattintson a „**Tovább**” gombra.



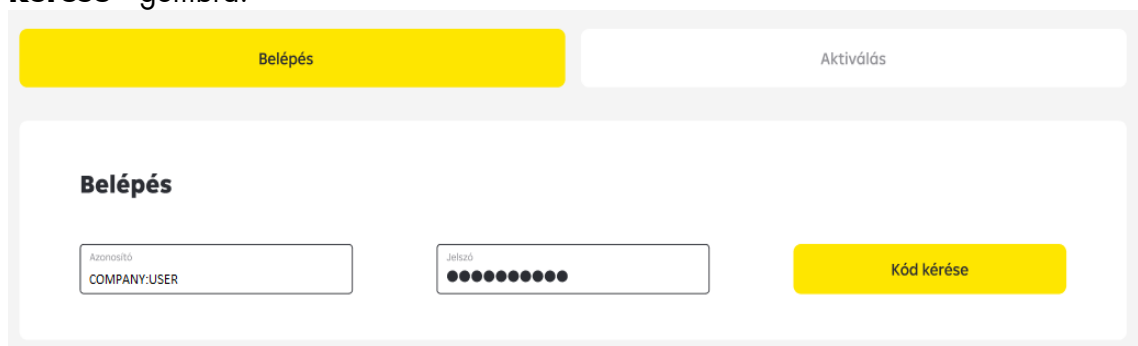
- **Felhasználó azonosító (Törzsszám:Rövidnév):** Az Electra szolgáltatás Igénylőlapján szereplő azonosító

A rendszer megvizsgálja a Felhasználói azonosítóhoz tartozó hitelesítési módot. Ezt az Electra igénylőlap Felhasználó adatainál kellet előre megadni. Ennek megfelelően bekéri az azonosításhoz szükséges adatokat.

A különböző hitelesítési módok alapján az alábbiak szerint folytatódhat a belépési folyamat:

### Bejelentkezés jelszó + SMS hitelesítéssel

A jelszó mezőbe meg kell adnia a **Bejelentkezési jelszavát**, majd kattintson a „**Kód kérése**” gombra.



- **Bejelentkezési jelszó:** a Banktól SMS-ben vagy plastikkártyán kapott első bejelentkezéshez használható Electra jelszó

A telefon készülékére megérkezi a hitelesítéshez szükséges SMS-kód. Ezt visszaírva a megfelelő mezőbe és a „Bejelentkezés” gombra kattintva belép az Electra Internetbank kezdő felületére.

Az első belépés után kötelezően meg kell változtatnia bejelentkezési jelszavát. Ehhez ismét meg kell adnia a "régi" - banktól kapott első belépéshez használt - jelszavát, és az Ön által választott "új" **Bejelentkezési jelszó**-t, amit a **Rendben** gombra kattintással érvényesíthet.

## Belépés Token eszköz hitelesítéssel

Kapcsolja be az aláíró eszközét (token) és a PIN kód megadása után írja be **Token input** mezőben lévő számsorozatot.

Az aláíró eszköze által adott válaszkódot írja be a **Token kód** mezőbe, majd kattintson a **Bejelentkezés** gombra.

A Token üzembehelyezéséről információt az [5.6 Token eszköz első használata](#) fejezetben talál!

## Belépés VICA mobilapplikáció hitelesítéssel

Lépjen be mobiltelefonján a **ViCA** alkalmazásba a regisztrációkor megadott jelszavával. Bejelentkezést követően a képernyőn megjelenik az Raiffeisen Electra bejelentkezést jóváhagyó üzenet.

Az üzenet tartalmazza bejelentkezni kívánt felhasználó nevét, azonosítóját és a bejelentkezés időpontját.

Ezen a képernyőn a "**Jóváhagyás**" gombra kattintva engedélyezheti a belépést az Electra Internetbankba, majd bezárhatja az alkalmazást telefonján.

A VICA mobilapplikáció üzembehelyezéséről információt az [5.11 VICA mobilapplikáció használatba vétele és regisztrálása](#) fejezetben talál!



## 3 Adminisztráció

### 3.1 Új felhasználó létrehozása

1. Az **Adminisztráció/Új felhasználó** menüpontban a **Rövidnév** mezőbe adja meg az Ön által választott újfelhasználó rövidnevét, majd kattintson a **Rendben** gombra. Itt kizárólag alírási joggal nem rendelkező felhasználókat lehet létrehozni.
  - **Csoportkód:** automatikusan kitöltődik, és megegyezik a bejelentkezéskor használt **Felhasználói azonosító:** (kettőspont) előtti tagjával)
  - **Rövidnév:** Ez lesz az új **Felhasználói azonosító** kettőspont „:” utáni tagja
  - **Bejelentkezési jelszó:** SMS-ben vagy plasztikkártyán kapott első Electra jelszó, amit az első bejelentkezés után módosítani szükséges.

The screenshot shows the 'Új felhasználó - Azonosító adatok megadása' (New user - Identification data entry) form in the Raiffeisen Electra Internetbank. The form is part of the 'Adminisztráció' (Administration) menu. It contains two input fields: 'Csoportkód' (Group code) and 'Rövidnév' (Short name). A 'Rendben' (OK) button is located at the bottom right of the form area. The left sidebar shows the navigation menu with 'Új felhasználó' (New user) highlighted under the 'Adminisztráció' section.

2. Ezt követően az új felhasználó adatlapján adja meg az új felhasználó **Teljes nevét**, **Felhasználó azonosítóját** és **Mobiltelefonszám-át**.

The screenshot shows the 'Új felhasználó' (New user) form in the Raiffeisen Electra Internetbank. The form is part of the 'Adminisztráció' (Administration) menu. It contains several input fields: 'Elküldés tervezett dátuma' (Planned sending date) set to 2015.07.14, 'Felhasználó-azonosító' (User ID) set to ELECTRA:KOVACS, 'Teljes név' (Full name), 'Típus' (Type) set to Normál, 'Electra alias', 'Bejelentkezési hibák száma' (Login error count) set to 0, 'Alírási hibák' (Signature error count) set to 0, 'Engedélyezett/Felfüggesztett' (Enabled/Suspended) set to Engedélyezett, 'Felhasználó címe' (User address) with fields for 'Ország' (Country), 'Irányítószám' (Postal code), 'Város' (City), and 'Cím' (Address), and 'Mobiltelefonszám' (Mobile phone number) set to +301234567. There are three buttons at the bottom right: 'Mégsem' (Cancel), 'Azonnali beküldés' (Submit immediately), and 'Csomagba' (Package).

3. Válassza ki a felhasználó részére **Engedélyezett** (Electra) **csatornát** és az **Alírásihitelesítési eszközt**.

4. Amennyiben szükséges, adjon **Rögzítés** és/vagy **Megnézés** jogosultságot a felhasználónak. Az **Alapértelmezett** jogosultság a Rögzítés és Megnézés jogkörök. (Aláírási jogot az új felhasználó nem kaphat!)

Hitelesítési eszköz	Használható	Adatok
Bejelentkezési jelszó	Bejelentkezés	

▲ Bejelentkezési hitelesítés

Csatorna	Hitelesítési eszköz
Vállalati netbank	

▲ Engedélyezett csatornák / Aláírási hitelesítés

Engedélyezett csatorna	Aláírási hitelesítési eszköz
	Nem írhat alá

▲ Számlajogok

Számlaszám	Dev.	St.	Alapért.	Rögzítés	Megnézés	Aláírás	Pont
<b>Alapértelmezett jogok</b>							
12001008-00008513-00100004	HUF	Élő	<input checked="" type="checkbox"/>	<input type="checkbox"/>	<input type="checkbox"/>	<input type="checkbox"/>	
12001008-00008513-00200001	EUR	Élő	<input checked="" type="checkbox"/>	<input type="checkbox"/>	<input type="checkbox"/>	<input type="checkbox"/>	
12001008-00027752-00100006	HUF	Élő	<input checked="" type="checkbox"/>	<input type="checkbox"/>	<input type="checkbox"/>	<input type="checkbox"/>	
12001008-00027752-00200003	EUR	Élő	<input checked="" type="checkbox"/>	<input type="checkbox"/>	<input type="checkbox"/>	<input type="checkbox"/>	
12001008-00089990-00100008	HUF	Élő	<input checked="" type="checkbox"/>	<input type="checkbox"/>	<input type="checkbox"/>	<input type="checkbox"/>	
12001008-00089990-00200005	HUF	Élő	<input checked="" type="checkbox"/>	<input type="checkbox"/>	<input type="checkbox"/>	<input type="checkbox"/>	
12001008-00089990-00300002	EUR	Élő	<input checked="" type="checkbox"/>	<input type="checkbox"/>	<input type="checkbox"/>	<input type="checkbox"/>	
12001008-00089990-10000002	HUF	Élő	<input checked="" type="checkbox"/>	<input type="checkbox"/>	<input type="checkbox"/>	<input type="checkbox"/>	
12001008-00089990-10100009	HUF	Élő	<input checked="" type="checkbox"/>	<input type="checkbox"/>	<input type="checkbox"/>	<input type="checkbox"/>	

Mégsem Azonnali beküldés Csomagba

## 5. Egyéb jogok

**Ügyfélszintű jog:** Az Electra Terminál regisztrációs megbízás elkészítéséhez szükséges jog, nem módosítható

**Form jog:** Űrlapok és szabad szavas levél rögzítése és megtekintéséhez szükséges jog

**Rendszeradminisztrátor jog:** Önadminisztrációs megbízások rögzítése, megnézéséhez szükséges jog

**Cashpool jog:** Csoport egyenleg megtekintéséhez szükséges jog.

**Sablon jog:** Partnertörzs és Sablonok létrehozása és megtekintéséhez szükséges jog

**Csoportos tétel jog:** Csoportos csomagok megtekintéséhez szükséges jog. ezt beállítva tételesen látszódnak a csoportos megbízás csomagok tételei, ha nincsen beállítva csak egyösszegben látszanak a megbízás csomagok.

Jogtípus	Rögzítés	Megnézés	Aláírás	Pont
Ügyfélszintű jog	<input type="checkbox"/>	<input type="checkbox"/>	<input type="checkbox"/>	
Form jog	<input type="checkbox"/>	<input type="checkbox"/>	<input type="checkbox"/>	
Rendszeradminisztrátor jog	<input type="checkbox"/>	<input type="checkbox"/>	<input type="checkbox"/>	
Cashpool jog		<input type="checkbox"/>		
Sablon jog	<input type="checkbox"/>			
Csoportos-tétel jog		<input type="checkbox"/>		

Alulírott Számlatulajdonos (Ügyfél) képviselőnk útján eljárva ezúton felhatalmazok és megbízom a Raiffeisen Bank Zrt-t (1054 Budapest, Akadémia u. 6., továbbiakban: „Bank”), hogy a „Megállapodás Raiffeisen Electra szolgáltatások nyújtásáról” elnevezésű szerződésre (továbbiakban: Raiffeisen Electra szerződés) tekintettel, a jelen nyilatkozatunkkal egyidőben a Raiffeisen Electra szolgáltatásokra vonatkozóan beállított rögzítő/lekérdező részére a Raiffeisen Electra szolgáltatás útján az Ügyfél Raiffeisen Electra szolgáltatásokkal érintett bankszámlájának egyenlegére, a Raiffeisen Electra szerződés alapján adott egyes megbízásokra, illetve egyébként a bankszámlájára vonatkozó bármely – banktiktot tartalmazó – információt vagy adatot, teljes körű tájékoztatást adjon. A jelen felhatalmazás a hitelintézetekről és a pénzügyi vállalkozásokról szóló 2013. évi CCXXXVII. törvény (Hpt.) 161.§ (1) bekezdés a) pontja szerinti – banktiktokra kiadására vonatkozó – felhatalmazásnak minősül és visszavonásig érvényes. Számlatulajdonos (Ügyfél) kijelenti és a Bank felé szavatolja, hogy a jelen nyilatkozatban fent hivatkozott rögzítő/lekérdező személlyel megismertette Bank honlapján (www.raiffeisen.hu) közzétett Általános Üzleti Feltételek (ÁUF) valamennyi vonatkozó rendelkezését, melyeket ezen személy megértett és elfogadott. Ügyfél kijelenti, hogy a fent hivatkozott rögzítő/lekérdező személy eljárásából vagy mulasztásából eredő valamennyi kárt viseli, egyúttal tudomásul veszi, hogy Bank ezekért a károkat saját felelősségét kizárja.

Elfogadom a nyilatkozatot

[Mégsem](#) [Rendben](#)

A **speciális szolgáltatásokhoz** – ha szükséges – adjon **Rögzítés** és/vagy **Megnézés** jogosultságot a felhasználónak, majd a nyilatkozat elfogadása után, kattintson a **Csomagba** gombra. (Aláírási jogot a felhasználó nem kaphat!)

**Raiffeisen BANK** Súly | Főoldal | English | Utolsó bejelentkezés: 2015.07.14. 11:41:54 | Időzár: 09:34

Keresés a menüben...

Electra Internetbank Felhasználó: Gaál Zoltán Ügyfél: EL297010 RAIFFEISEN BANK RT. [Kijelentkezés](#)

**FOLYÓSZÁMLÁK**

- Gyorsmenü
- Információk
- Elküldött megbízások
- Új megbízás
- Megbízások kezelése
- Új sablon
- Sablonok kezelése
- Partnerek kezelése
- Adminisztráció
- Beállítások

**Csomag kiválasztása**

① Kérjük, válassza ki, hogy melyik csomagba kerüljön a megbízás!

Csomag: «Új csomag»

Csomag neve: ELECTRA:KOVACS 2015/07/14 12:24:35

[Vissza](#) [Rendben](#)

6. A **Megbízások kezelése/Előkészített csomagok** menüpontban jelölje ki az új felhasználó megbízást, és kattintson a **Kijelölt csomag aláírása** gombra.

**Raiffeisen BANK** Súly | Főoldal | English | Utolsó bejelentkezés: 2015.07.14. 12:14:12 | Időzár: 06:16

Keresés a menüben...

Electra Internetbank Felhasználó: Gaál Zoltán Ügyfél: EL297010 RAIFFEISEN BANK RT. [Kijelentkezés](#)

**FOLYÓSZÁMLÁK**

- Gyorsmenü
- Információk
- Elküldött megbízások
- Új megbízás
- Megbízások kezelése
- Előkészített csomagok(1)**
- Csomag importálása
- Új sablon
- Sablonok kezelése
- Partnerek kezelése
- Adminisztráció
- Beállítások
- Súgó
- Kijelentkezés

**Előkészített csomagok**

Szűrés

Összesen 1 kijelölve [Mindet kijelöl](#) [Negatív kijelölés](#) [Kijelölés megszüntetése](#)

H.	A.	I.	Csomag neve	Megbízás típusa	Db	Elk. ter.	Összesen
<input checked="" type="checkbox"/>			ELECTRA:KOVACS 2015/07/14 12:24:35	Új felhasználó	1	2015.07.14.	

[Kijelölt csomagok aláírása](#) [Kijelölt csomagok aláírásának törlése](#)

[Kijelölt csomagok eltávolítása](#) [Kijelölt csomagok törlése](#)

7. Az „Új felhasználó” megbízás beküldéshez jelölje ki az aláírt csomagot, és kattintson a **Kijelölt csomag elküldése** gombra.

The screenshot shows the Raiffeisen Bank Electra Internetbank interface. The user is logged in as Gaál Zoltán. The main menu on the left includes options like 'Gyorsmenü', 'Információk', 'Elküldött megbízások', 'Új megbízás', 'Megbízások kezelése', 'Előkészített csomagok(1)', 'Új sablon', 'Sablonok kezelése', 'Partnerek kezelése', 'Adminisztráció', 'Beállítások', 'Súgó', and 'Kijelentkezés'. The 'Előkészített csomagok' section is active, showing a search bar and a table of prepared packages. The table has columns for 'H.', 'A.', 'I.', 'Csomag neve', 'Megbízás típusa', 'Db', 'Elk. terv.', and 'Összesen'. One package is listed with a checked checkbox, indicating it is selected. Below the table are buttons for 'Kijelölt csomagok aláírása', 'Kijelölt csomagok aláírásának törlése', 'Kijelölt csomagok elküldése', and 'Kijelölt csomagok törlése'.

### 3.2 Felhasználó módosítása

1. Az **Adminisztráció/Felhasználó módosítása** menüpontban kattintson a módosítandó felhasználó nevére.
2. Végezze el a kívánt módosítást, és kattintson a **Csomagba** gombra.
3. A **Megbízások kezelése/Előkészített csomagok** menüpontban jelölje ki az „Felhasználó módosítása” megbízást, és kattintson a **Kijelölt csomag aláírása** gombra.
4. Jelölje ki az aláírt csomagot, és kattintson a **Kijelölt csomag elküldése** gombra a megbízás beküldéshez.

### 3.3 Felhasználó törlése

1. Az **Adminisztráció/Felhasználó törlése** menüpontban kattintson a módosítandó felhasználó nevére.
2. Jelölje ki a felhasználót, és kattintson a **Csomagba** gombra.
3. A **Megbízások kezelése/Előkészített csomagok** menüpontban jelölje ki az „Felhasználó módosítása” megbízást, és kattintson a **Kijelölt csomag aláírása** gombra.
4. Jelölje ki az aláírt csomagot, és kattintson a **Kijelölt csomag elküldése** gombra a megbízás beküldéshez.

### 3.4 Kezdeti/Új bejelentkezési jelszó generálása

1. Az **Adminisztráció/Kezdeti bejelentkezési jelszó generálása** menüpontban kattintson annak a felhasználónak a nevére, akinek új bejelentkezési jelszóra van szüksége.
2. Kattintson a **Csomagba** gombra.

3. A **Megbízások kezelése/Előkészített csomagok** menüpontban jelölje ki a „Kezdeti bejelentkezési jelszó generálása” megbízást, és kattintson a **Kijelölt csomag aláírása** gombra a csomagot aláírásához.
4. Jelölje ki az aláírt csomagot, és kattintson a **Kijelölt csomag elküldése** gombra a megbízás beküldéséhez.

### 3.5 Hibapontok törlése

1. Az **Adminisztráció/Hibapontok törlése** menüpontban kattintson annak a felhasználónak a nevére, akinek a bejelentkezési hibapontjait szeretné törölni. A hibapontok törlésével kezdeti bejelentkezési jelszó nem generálódik.

Screenshot of the Raiffeisen Bank Electra Internetbank user interface showing the 'Hibapontok törlése' (Delete errors) page. The page title is 'Hibapontok törlése - Felhasználó kiválasztása'. It features a search form with fields for 'Felhasználói azonosító (csoportkód:rövidnév)' and 'Keresési feltétel'. Below the search form is a table of users with columns for 'Csoportkód', 'Rövidnév', 'Teljes név', and 'Alias név'. The table lists several users including Bence Somogyi, Gaál Zoltán, Farkas Róbert, Tóth István, Nagy Lenke, Barna Tibor, and USER4. A 'Keresés' button is located at the bottom right of the table area.

Csoportkód	Rövidnév	Teljes név	Alias név
ELECTRA	BENCE	Somogyi Bence	
ELECTRA	CBD	Gaál Zoltán	
ELECTRA	ELECTROBI	Farkas Róbert	electrobi
ELECTRA	ISTVAN	Tóth István	PISTI
ELECTRA	LENKE	Nagy Lenke	
KISANG	TIBI	Barna Tibor	
PERFORM	USER4	PERFORM4	

2. Kattintson a **Csomagba** gombra.
3. A **Megbízások kezelése/Előkészített csomagok** menüpontban jelölje ki a „Hibapontok törlése” megbízást, és kattintson a **Kijelölt csomag aláírása** gombra a csomagot aláírásához.
4. Jelölje ki az aláírt csomagot, és kattintson a **Kijelölt csomag elküldése** gombra a megbízás beküldéséhez.

## 4 Több ügyfél használata

Amennyiben az adott felhasználónak több ügyfélhez van jogosultsága, a képernyő jobb felső sarkában (a Kijelentkezés gomb előtt) található legördülő listában választhat közülük.

## 5 Információk

A banki információ menüpontban a bank által közzétett adatok közlemények (pl. a számlaegyenleg, számlakivonat, az árfolyamok, a kamatok, egyéb kondíciós listák stb.) tekinthetők meg.

### 5.1 Számlaáttekintő

Az **Információk/Számlaáttekintő** menüpontban látható a bankszámlák aktuális egyenlege, és az azokhoz tartozó jogosultságok. Egy számlasorra kattintva új ablakban előhívható a számla összes adata.

**Számlaáttekintő**

A felugró ablakok és táblázatok animálását testreszabhatja.  
 > Beállít

A kedvenc funkcióit beállíthatja, hogy megjelenjenek a gyorsmenüben.  
 > Beállít

Önnek 2 elküldésre váró megbízási csomagja van.  
 > A megbízások kezeléséhez kattintson ide!

**Aktuális egyenleg** Lekérés időpontja: 2015.07.15. 11:17:36

Devizanemenként összesített egyenlegek

Deviza	Egyenleg
0,00 CHF	
-8 952 315 107,23 EUR	
-25 841 776 823,41 HUF	
-899 999 999 997,00 JPY	
0,00 USD	

Számlaszám	Megnevezés	Számla terhelhető összege	Dev.
12001008-00221895-00900008		48,12	HUF
12001008-00221895-01900001		0,00	HUF
12001008-00221895-01100005		0,00	HUF
12001008-00221895-01200002		0,00	HUF
12001008-00221895-00800001		0,00	HUF

## Aktuális egyenleg

Az **Információk/Aktuális egyenleg** menüpontban láthatja bankszámlái devizanemenként összesített egyenlegét, az aktuális egyenleget. A számlasorra kattintva a folyamatban lévő ügyleteket, egyéb betét- és hitelügylettel kapcsolatos számlainformációt is lekérdezhet.

**Aktuális egyenleg** Lekérés időpontja: 2015.07.15. 11:17:36

Számlaszám: 12001008-00297010-00500004  
 Devizanem: HUF  
 Megnevezés: ENGEDM. TESZT  
 Számlatípus: CA Bankszámla

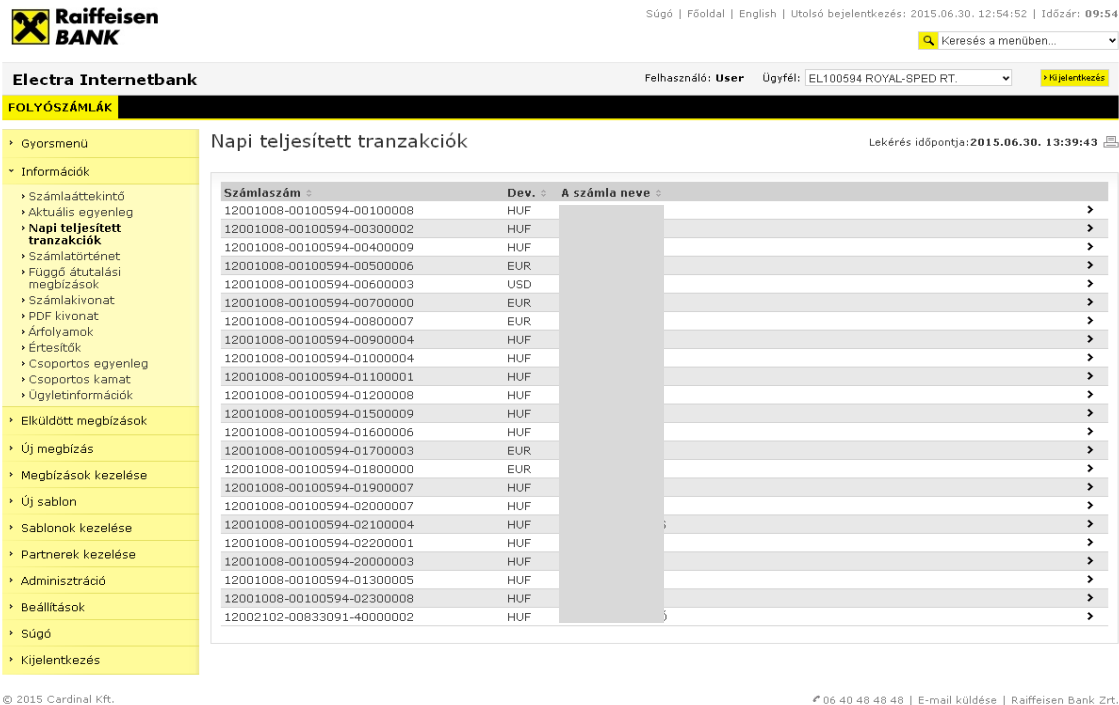
**Értéknapos adatok**

Számla terhelhető összege: -8 999 999 999,97

	T	T+1	T+2	T+3
	2015.07.15.	2015.07.16.	2015.07.17.	2015.07.20.
Nyitó egyenleg	0,00	0,00	0,00	0,00
Könyvelések	0,00	0,00	0,00	0,00
Folyó könyvelések	0,00	0,00	0,00	0,00
Előjegyzések	0,00	0,00	0,00	0,00
Zártolt összegek	-8 999 999 999,97	-8 999 999 999,97	-8 999 999 999,97	-8 999 999 999,97
Passzív ügyletek	0,00	0,00	0,00	0,00
Aktív ügyletek	0,00	0,00	0,00	0,00
Záró egyenleg	0,00	0,00	0,00	0,00

## 5.2 Napi teljesített tranzakciók

Az **Információk/Napi teljesített tranzakciók** menüpontban megtekintheti a bankszámláit érintő, napon belül könyvelt tranzakciókat.




Screenshot of the Raiffeisen Bank Electra Internetbank interface showing the "Napi teljesített tranzakciók" (Daily Completed Transactions) page. The page displays a table of transactions with columns for account number, currency, and account name. The left sidebar contains a navigation menu with options like "Gyorsmenü", "Információk", and "Elküldött megbízások".

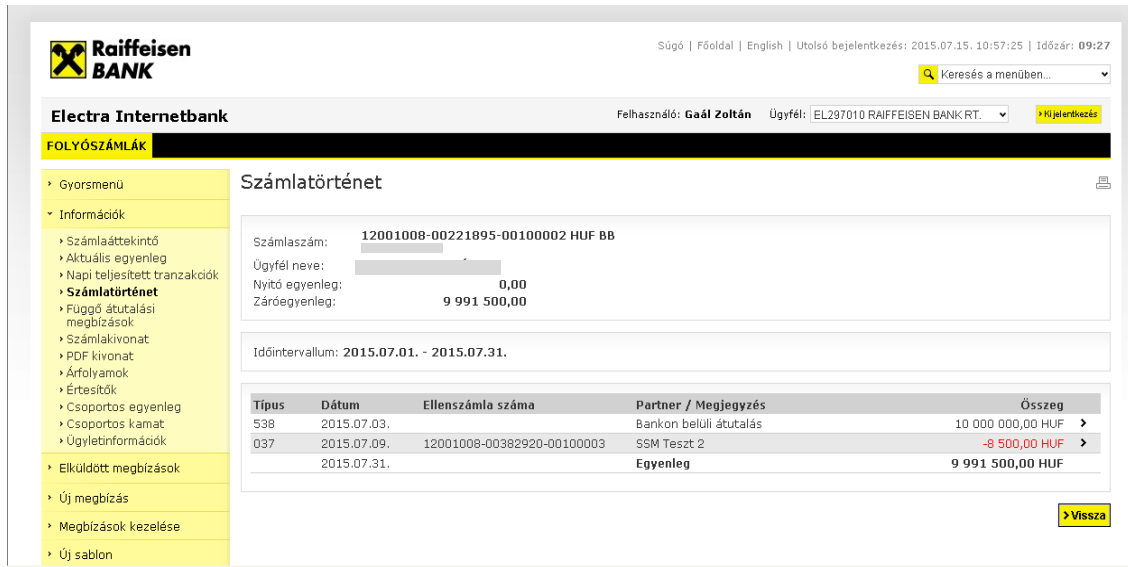
Számlaszám	Dev.	A számla neve
12001008-00100594-00100008	HUF	
12001008-00100594-00300002	HUF	
12001008-00100594-00400009	HUF	
12001008-00100594-00500006	EUR	
12001008-00100594-00600003	USD	
12001008-00100594-00700000	EUR	
12001008-00100594-00800007	EUR	
12001008-00100594-00900004	HUF	
12001008-00100594-01000004	HUF	
12001008-00100594-01100001	HUF	
12001008-00100594-01200008	HUF	
12001008-00100594-01500009	HUF	
12001008-00100594-01600006	HUF	
12001008-00100594-01700003	EUR	
12001008-00100594-01800000	EUR	
12001008-00100594-01900007	HUF	
12001008-00100594-02000007	HUF	
12001008-00100594-02100004	HUF	
12001008-00100594-02200001	HUF	
12001008-00100594-20000003	HUF	
12001008-00100594-01300005	HUF	
12001008-00100594-02300008	HUF	
12002102-00833091-40000002	HUF	

## 5.3 Számlatörténet

Az **Információk/Számlatörténet** menüpontban válassza ki a számlát és azt az időintervallumot, (legfeljebb 2 egymást követő hónap) amelyet meg szeretne nézni, és kattintson a **Rendben** gombra.

A számlatörténetet a jobb felső sarokban lévő  (Nyomtatás) ikonra kattintva nyomtathatja ki.

Egy felhasználó csak azoknak a számláknak nézheti meg a számlatörténetét, amelyekhez olvasási joga van (ami az aláírási joggal automatikusan jár).



The screenshot shows the Raiffeisen Bank Electra Internetbank interface. The user is logged in as Gaál Zoltán. The page displays the account statement for the period 2015.07.01 - 2015.07.31. The account number is 12001008-00221895-00100002 HUF BB. The opening balance is 0,00 and the closing balance is 9 991 500,00. A table of transactions is shown below, including a bank internal transfer and a debit for SSM Teszt 2.

Típus	Dátum	Ellenszámla száma	Partner / Megjegyzés	Összeg
538	2015.07.03.		Bankon belüli átutalás	10 000 000,00 HUF
037	2015.07.09.	12001008-00382920-00100003	SSM Teszt 2	-8 500,00 HUF
	2015.07.31.		<b>Egyenleg</b>	<b>9 991 500,00 HUF</b>

A Számlatörténet valamely könyvelt tételre kattintva megtekintheti a tranzakció részleteit is.



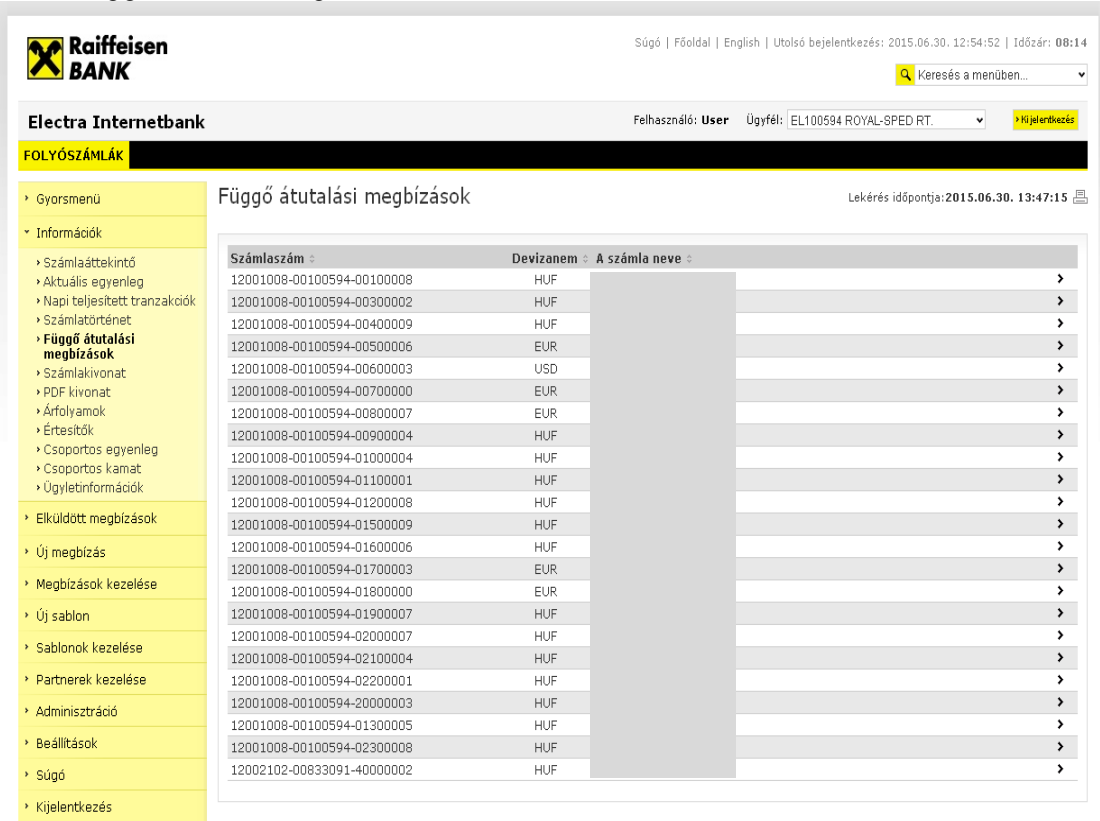
The screenshot shows the transaction details page for the debit transaction. The transaction type is 037 - Elektronik. saját számlás átvétel. The amount is -8 500,00 HUF. The beneficiary is SSM Teszt 2. The transaction date is 2015.07.09. The accounting date is 2015.07.09. The transaction ID is BBK150000007061.

Tranzakció típusa	037 - Elektronik. saját számlás átvétel
Összeg	-8 500,00 HUF
<b>Kedvezményezett</b>	
Név	SSM Teszt 2
Kedvezményezett számlaszáma	12001008-00382920-00100003 HUF
Közlemény	TESzt 33
Értéknap	2015.07.09.
<b>Könyvelés</b>	
Könyvelés dátuma	2015.07.09.
Tranzakcióazonosító	BBK150000007061



## 5.4 Fügő átutalási megbízások

Az **Információk/Fügő átutalási megbízások** menüpontban tekinthető meg az aktuális, fügőben lévő megbízásait.



**Raiffeisen BANK** Sűgő | Főoldal | English | Utolsó bejelentkezés: 2015.06.30. 12:54:52 | Időzár: 08:14

Keresés a menűben...

Electra Internetbank Felhasználó: User Ügyfél: EL100594 ROYAL-SPED RT. > Kijelentkezés

**FOLYÓSZÁMLÁK**

Gyorsmenő

Információk

- Számlaáttekintő
- Aktuális egyenleg
- Napi teljesített tranzakciók
- Számlatörténet
- Fügő átutalási megbízások**
- Számlakivonat
- PDF kivonat
- Árfolyamok
- Értesítők
- Csoportos egyenleg
- Csoportos kamat
- Ügyletinformációk

Elküldött megbízások

Új megbízás

Megebízások kezelése

Új sablon

Sablonok kezelése

Partnerek kezelése

Adminisztráció

Beállítások

Sűgő

Kijelentkezés

### Fügő átutalási megbízások

Lekérés időpontja: 2015.06.30. 13:47:15

Számlaszám	Devizanem	A számla neve
12001008-00100594-00100008	HUF	
12001008-00100594-00300002	HUF	
12001008-00100594-00400009	HUF	
12001008-00100594-00500006	EUR	
12001008-00100594-00600003	USD	
12001008-00100594-00700000	EUR	
12001008-00100594-00800007	EUR	
12001008-00100594-00900004	HUF	
12001008-00100594-01000004	HUF	
12001008-00100594-01100001	HUF	
12001008-00100594-01200008	HUF	
12001008-00100594-01500009	HUF	
12001008-00100594-01600006	HUF	
12001008-00100594-01700003	EUR	
12001008-00100594-01800000	EUR	
12001008-00100594-01900007	HUF	
12001008-00100594-02000007	HUF	
12001008-00100594-02100004	HUF	
12001008-00100594-02200001	HUF	
12001008-00100594-20000003	HUF	
12001008-00100594-01300005	HUF	
12001008-00100594-02300008	HUF	
12002102-00833091-40000002	HUF	

© 2015 Cardinal Kft. 06 40 48 48 48 | E-mail küldése | Raiffeisen Bank Zrt.

## 5.5 Számlakivonat

Az **Információk/Számlakivonat** menüpontban adja meg a szükséges számlaadatok időszakát, és kattintson a **Rendben** gombra.

A legfrissebb számlakivonatot az **Utolsó számlakivonat letöltése** gombra kattintva éri el. A letöltött kivonatot a képernyő jobb felső sarkában - a kivonat dátuma mellett - lévő ikonokra kattintással **nyomtathatja** és **exportálhatja**.

**Electra Internetbank** Felhasználó: Gaál Zoltán Ügyfél: EL297010 RAIFFEISEN BANK RT. > Kijelentkezés

**FOLYÓSZÁMLÁK**

Számlakivonat A kivonat dátuma: 2015.07.13. 🖨️ 📄

Számlaszám: 12001008-00297010-00100006 HUF ELBA TESZT  
Ügyfél neve: [REDACTED]  
Bankfiók: RBH-BUDAPEST BRANCH  
Kivonat száma: 0000020  
Időszak: 2015.07.11. - 2015.07.13.  
Nyitó egyenleg: 918 787 615,04  
Összes terhelés: -15 478 005,31  
Összes jóváírás: 0,00  
Záróegyenleg: 903 309 609,73

Ellenszámla száma	Partner / Megjegyzés	Összeg
USD 53.175,27	MK MINERAL KONTOR AG	-15 339 969,98 HUF >
HUF 15.339.969,98	Díj, jutalék	-795,48 HUF >
HUF 15.339.969,98	Díj, jutalék	-6 000,00 HUF >
HUF 15.339.969,98	Díj, jutalék	-92 502,03 HUF >
USD 100,00	MK MINERAL KONTOR AG	-28 847,94 HUF >
HUF 28.847,94	Díj, jutalék	-795,48 HUF >
HUF 28.847,94	Díj, jutalék	-57,70 HUF >
HUF 28.847,94	Díj, jutalék	-9 036,70 HUF >

> Vissza

## 5.6 Hitelesített elektronikus (PDF) számlakivonat

Az **Információk/PDF kivonat** menüpontban válassza ki a számlát és az időszakot, amelyre a kivonatot kéri, és kattintson a **Rendben** gombra. Az így generálódó hitelesített elektronikus számlakivonatot **nyomtathatja** és **exportálhatja** a képernyő jobb felső sarkában található ikonokra kattintva.



## 5.8 Állandó átutalás

Az **Információk/Állandó átutalás** menüpontban tudja lekérdezni, készíteni, módosítani, illetve törölni állandó átutalási megbízásait.

## 5.9 Árfolyamok

Az **Információk/Árfolyamok** menüpontban adja meg a dátumot, amelyre megtekinteni kívánja az árfolyamot, és kattintson a **Rendben** gombra. Az így megjelenő deviza-és valutaárfolyamot **kinyomtathatja és exportálhatja**.

## 5.10 Értesítők

Értesítők menüpontban érhetőek el az alább felsorolt, beküldött csoportos és postai megbízásokhoz tartozó státuszjelentések, továbbá a felhatalmazáson alapuló, illetve hatósági beszedésekről küldött értesítők:

- A csoportos átutalási vagy beszedési megbízás (CS-STÁTUS, DETSTA napi jelentés, DETSTA összesítő jelentés)
- Csoportos beszedés felhatalmazás (FELHAC, FELHAP, FELHOK, FELHKI)
- Postai kifizetési utalvány
- Postai készpénzátutalási megbízás (OCR 31, OCR 32)
- Felhatalmazó levélen alapuló beszedési megbízás, hatósági átutalási megbízás és átutalási végzés teljesítése, részteljesítése, sorba állítása és visszautasítása (CAD Fizető fél értesítő, CRC Továbbított inkasszó – válaszok)

Az **Információk/Értesítők** menüpontban adja meg a dátumot, amelyre vonatkozóan kéri az értesítők letöltését, és kattintson a **Rendben** gombra. Az értesítő részleteinek megtekintéséhez, kattintson az adott tételre. Az adatokat lehetősége van **kinyomtatni és exportálni**.

The screenshot shows the Raiffeisen Bank Electra Internetbank interface. At the top, there is a search bar and a user profile section for Gaál Zoltán. The main content area displays a 'CS\_STATUS' message with the following details:

Kezdeményező:	A10366961
Megbízás azonosítója:	201507080002
CS_STATUS azonosítója:	201507080005
Státusz információ:	00 Rendben.
Elfogadott tételek:	1 ( 10 000,00 HUF )
Visszautasított tételek:	0 ( 0,00 HUF )

Below the message details, there is a table with columns: Ssz., St., Ügyfél azonosító, BZSR hivatkozási kód, and Státusz. The first row shows: 000001, a green checkmark, 123, 1120 0100820150708552504900, and 00 Rendben.

The left sidebar contains a navigation menu with options like 'Gyorsmenü', 'Információk', 'Értesítők', and 'Elküldött megbízások'. A 'Vissza' button is located at the bottom right of the message details.

## 5.11 Zárolások

A Zárolások menüpont alatt tekintheti meg, rögzíthet vagy oldhat fel zárolt tranzakciókat.

Electra Internetbank Felhasználó: Gaál Zoltán Ügyfél: EL297010 RAIFFEISEN BANK RT. Kijelentkezés

FOLYÓSZÁMLÁK LETÉTKÉZELÉS

Zárolások Lekérés időpontja: 2016.12.05. 15:31:04

Számlaszám: Minden számla

12001008-000085 IK LÁSZLÓ

Azonosító	Zárolás kezdete	Zárolás vége	Zártolt összeg	Megjegyzés	Tranzakció időpontja
001	2015.07.09.	2899.99.99.	32 568,59	GPP zárolás	2015.07.09.
002	2015.07.09.	2899.99.99.	32 568,59	GPP zárolás	2015.07.09.
003	2015.07.09.	2899.99.99.	32 568,59	GPP zárolás	2015.07.09.
004	2015.07.09.	2899.99.99.	455 164,79	GPP zárolás	2015.07.09.
005	2016.02.09.	2899.99.99.	5 744,00	GPP zárolás	2016.02.09.
006	2016.02.09.	2899.99.99.	5 744,00	GPP zárolás	2016.02.09.
007	2016.02.09.	2899.99.99.	28 716,00	GPP zárolás	2016.02.09.
008	2016.02.09.	2899.99.99.	28 716,00	GPP zárolás	2016.02.09.
009	2016.02.05.	2899.99.99.	4 401,00	GPP zárolás	2016.02.05.
010	2016.05.09.	2016.05.30.	100,00	Egyéb	2016.05.09.
011	2016.05.09.	2016.05.30.	200,00	Egyéb	2016.05.09.
012	2016.05.09.	2016.05.30.	100,00	Egyéb	2016.05.09.
013	2016.02.05.	2899.99.99.	4 401,00	GPP zárolás	2016.02.05.
014	2016.02.05.	2899.99.99.	4 401,00	GPP zárolás	2016.02.05.
015	2016.02.05.	2899.99.99.	4 401,00	GPP zárolás	2016.02.05.
016	2016.05.09.	2016.05.30.	200,00	Egyéb	2016.05.09.
Zárolás törlése					
017	2016.02.05.	2899.99.99.	4 401,00	GPP zárolás	2016.02.05.
018	2016.05.09.	2899.99.99.	32 064,00	GPP zárolás	2016.05.09.
019	2016.05.09.	2899.99.99.	32 064,00	GPP zárolás	2016.05.09.

Zárolás készítése

## 5.12 Értéknapi váró megbízások

Az **Információk/ Értéknapi váró megbízások** menüpontban adja meg az időszakot, majd kattintson a **Rendben** gombra. A megjelenő Értéknapi váró megbízásokat törölheti vagy értéknapiját módosíthatja.

## 5.13 Csoportos beszédési felhatalmazások kezelése

Az **Információk/Beszédések/Felhatalmazások** menüpontban benyújthatja új, illetve módosíthatja, törölheti már megadott felhatalmazásait.

Screenshot of the Raiffeisen Bank website showing the 'Csoportos beszédési megbízásra adott felhatalmazások' (Group speech authorization) page. The page displays a table of authorizations with columns for provider name, start date, end date, amount, and status. The table includes entries for RAIFFEISEN BANK, WESTEL 450, UNICREDIT BANK, LAPCOM ZRT., RAIF LÍZING, and MAKÓI KOMMUNÁLIS. A sidebar on the left contains navigation options like 'Gyorsmenü', 'Információk', and 'Felhatalmazások'.

Szolgáltató neve	Érv. kezdete	Érv. vége	Értékhatar	Státusz
RAIFFEISEN BANK	2016.05.06.	2016.05.26.	10 000,00	Aktív
RAIFFEISEN BANK	2016.05.06.	2016.05.13.	110 000,00	Aktív
WESTEL 450	2016.04.15.	2016.04.26.	100 000,00	Rögzített
WESTEL 450	2016.04.15.	2016.04.26.	100 000,00	Rögzített
UNICREDIT BANK	2016.04.25.	2016.05.19.	1 000 000,00	Aktív
LAPCOM ZRT.	2016.04.15.			Rögzített
LAPCOM ZRT.	2016.05.06.			Törölt
RAIF LÍZING	2016.04.25.		100 000,00	Rögzített
RAIF LÍZING	2016.05.06.	2016.05.27.	1 000 000,00	Aktív
MAKÓI KOMMUNÁLIS	2016.05.06.	2016.05.12.	10 000,00	Aktív

## 5.14 Terhelésre váró csoportos beszédések

Az **Információk/Beszédések/ Terhelésre váró csoportos beszédések** menüpontban tekintheti meg, terhelésre váró csoportos beszédési megbízásait.

## 5.15 Fennakadt csoportos beszédések

Az **Információk/Beszédések/ Fennakadt csoportos beszédések** menüpontban tekintheti meg, felhatalmazás hiánya miatt fennakadt csoportos beszédéseit. Csoportos felhatalmazást nyújthat be, illetve módosíthatja vagy törölheti a már megadott felhatalmazásait.



## 5.20 Betétlekötés

### I. Egyedi betétlekötés

Miután banki ügyfélreferensével leegyeztette a lekötendő betétre vonatkozó kondíciókat, hagyja jóvá a megbízását.

1. A **Megbízások kezelése / Előkészített csomagok** menüpont alatt válassza ki a lekötendő betéti megbízást, majd kattintson az **Átvesz** gombra.

Electra Internetbank Felhasználó: Gaál Zoltán Ügyfél: EL121212 KISANG SYSTEM Keresés > Kijelentkezés

**FOLYÓSZÁMLÁK**

- Gyorsmenü
- Információk
- Elküldött megbízások
- Új megbízás
- Megbízások kezelése**
  - Előkészített csomagok (10)**
  - Csomag importálása
  - Kézi csomagképzés
  - Aláírói értesítés küldése
- Új sablon
- Sablonok kezelése
- Partnerek kezelése
- Adminisztráció
- Beállítások
- Súgó
- Kijelentkezés

### Előkészített csomagok

Szűrés

Összesen 0 kijelölve Mindet kijelöl Negatív kijelölés Kijelölés megszüntetése

H.	A.	I.	Csomag neve	Megbízás típusa	Db	Elk. tev.	Összesen
<input type="checkbox"/>			Gaál Zoltán 2016/06/02 15:29:39	Forint átutalás	1	2016.06.02.	5 111 111,00 HUF
<input type="checkbox"/>			EL121212_14784.BLC	Egyedi betétlekötés	1	2016.05.31.	500 000,00 HUF
<input type="checkbox"/>			EL121212_14286.BLC	Egyedi betétlekötés	1	2016.05.10.	8 000 000,00 HUF
<input type="checkbox"/>			EL121212_13843.BLC	Egyedi betétlekötés	1	2016.04.27.	1 000 000,00 HUF
<input type="checkbox"/>			EL121212_13842.BLC	Egyedi betétlekötés	1	2016.04.27.	1 000 000,00 HUF
<input type="checkbox"/>			EL121212_13815.BLC	Egyedi betétlekötés	1	2016.04.26.	1 000 000,00 HUF
<input type="checkbox"/>			EL121212_13840.BLC	Egyedi betétlekötés	1	2016.04.26.	2 000 000 000,00 HUF
<input type="checkbox"/>			EL121212_13757.BLC	Egyedi betétlekötés	1	2016.04.20.	100 000 000,00 HUF
<input type="checkbox"/>			EL121212_13753.BLC	Egyedi betétlekötés	1	2016.04.20.	100 000 000,00 HUF
<input type="checkbox"/>			EL121212_13748.BLC	Egyedi betétlekötés	1	2016.04.20.	1 000 000,00 HUF
<input type="checkbox"/>			EL121212_14874.BLC	Egyedi betétlekötés	1	2016.06.02.	Közös területen

**Átvesz**

Kijelölt csomagok aláírása Kijelölt csomagok aláírásainak törlése  
Kijelölt csomagok elküldése Kijelölt csomagok törlése

2. A betéti megbízás átvétele után **Megtekintheti**, **Aláírhatja** vagy **Törölheti** a megbízást.

Electra Internetbank Felhasználó: Gaál Zoltán Ügyfél: EL121212 KISANG SYSTEM Keresés > Kijelentkezés

**FOLYÓSZÁMLÁK**

- Gyorsmenü
- Információk
- Elküldött megbízások
- Új megbízás
- Megbízások kezelése**
  - Előkészített csomagok (9)**
  - Csomag importálása
  - Kézi csomagképzés
  - Aláírói értesítés küldése
- Új sablon
- Sablonok kezelése
- Partnerek kezelése
- Adminisztráció

### Előkészített csomagok

Szűrés

Összesen 0 kijelölve Mindet kijelöl Negatív kijelölés Kijelölés megszüntetése

H.	A.	I.	Csomag neve	Megbízás típusa	Db	Elk. tev.	Összesen
<input type="checkbox"/>			EL121212_14846.BLC	Egyedi betétlekötés	1	2016.06.02.	30 000 000,00 HUF

Számlaszám: 12001008-C T CS

**Mégnevezés** **Törlés** **Csomag aláírása** **Csomagátnevezés** **Közös területre tesz**

<input type="checkbox"/>			EL121212_14784.BLC	Egyedi betétlekötés	1	2016.05.31.	500 000,00 HUF
<input type="checkbox"/>			EL121212_13843.BLC	Egyedi betétlekötés	1	2016.04.27.	1 000 000,00 HUF
<input type="checkbox"/>			EL121212_13842.BLC	Egyedi betétlekötés	1	2016.04.27.	1 000 000,00 HUF
<input type="checkbox"/>			EL121212_13815.BLC	Egyedi betétlekötés	1	2016.04.26.	1 000 000,00 HUF



3. Az aláírás után a beküldéshez, kattintson a **Csomag elküldése** gombra.

Összesen 0 kijelölve › Mindet kijelöl Negatív kijelölés › Kijelölés megszüntetése

H.	A.	I.	Csomag neve	Megbízás típusa	Db	Elk. terv.	Összesen
<input type="checkbox"/>			EL121212_14846.BLC	Egyedi betétlekötés	1	2016.06.02.	30 000 000,00 HUF
			Számlaszám: 12001008-	AR KFT CS			
			<a href="#">› Megnézés</a>	<a href="#">› Törítés</a>	<a href="#">› Aláírások törlése</a>	<a href="#">› Csomag elküldése</a>	<a href="#">› Közös területre tesz</a>
<input type="checkbox"/>			EL121212_14784.BLC	Egyedi betétlekötés	1	2016.05.31.	500 000,00 HUF
<input type="checkbox"/>			EL121212_13843.BLC	Egyedi betétlekötés	1	2016.04.27.	1 000 000,00 HUF
<input type="checkbox"/>			EL121212_13842.BLC	Egyedi betétlekötés	1	2016.04.27.	1 000 000,00 HUF

4. A betéti megbízás állapotát az **Elküldött megbízások / Megbízások státusza** menüpontban tudja megtekinteni a **Banki státusz lekérdezése** gombra kattintva.

<ul style="list-style-type: none"> <li>› Gyorsmenü</li> <li>› Információk</li> <li><b>› Elküldött megbízások</b></li> <li><b>› Megbízások státusza</b></li> <li>› Tranzakció keresése</li> <li>› Új megbízás</li> <li>› Megbízások kezelése</li> <li>› Új sablon</li> <li>› Sablonok kezelése</li> <li>› Partnerek kezelése</li> <li>› Adminisztráció</li> </ul>	<h3>Megbízások státusza</h3> <p><b>Keresési feltételek</b></p> <p>Dátum: <b>2016.06.01. - 2016.06.02.</b> Megbízás típusa:</p> <table border="1"> <thead> <tr> <th>Csomag neve</th> <th>Megbízás típusa</th> <th>Beküldve</th> <th>Db</th> <th>Összesen</th> </tr> </thead> <tbody> <tr> <td>EL121212_14807.BLC</td> <td>Egyedi betétlekötés</td> <td>2016.06.01. 13:44:29</td> <td>1</td> <td>40 000 000,00 HUF</td> </tr> <tr> <td>EL121212_14806.BLC</td> <td>Egyedi betétlekötés</td> <td>2016.06.01. 13:45:56</td> <td>1</td> <td>1 000 000,00 HUF</td> </tr> <tr> <td>EL121212_14805.BLC</td> <td>Egyedi betétlekötés</td> <td>2016.06.01. 13:45:59</td> <td>1</td> <td>5 000 000,00 HUF</td> </tr> <tr> <td>EL121212_14835.BLC</td> <td>Egyedi betétlekötés</td> <td>2016.06.01. 14:33:12</td> <td>1</td> <td>50 000 000,00 HUF</td> </tr> <tr> <td><b>EL121212_14846.BLC</b></td> <td><b>Egyedi betétlekötés</b></td> <td><b>2016.06.02. 13:51:32</b></td> <td><b>1</b></td> <td><b>30 000 000,00 HUF</b></td> </tr> </tbody> </table> <p><a href="#">› Banki státusz lekérdezése</a> <a href="#">› Megnézés</a></p>	Csomag neve	Megbízás típusa	Beküldve	Db	Összesen	EL121212_14807.BLC	Egyedi betétlekötés	2016.06.01. 13:44:29	1	40 000 000,00 HUF	EL121212_14806.BLC	Egyedi betétlekötés	2016.06.01. 13:45:56	1	1 000 000,00 HUF	EL121212_14805.BLC	Egyedi betétlekötés	2016.06.01. 13:45:59	1	5 000 000,00 HUF	EL121212_14835.BLC	Egyedi betétlekötés	2016.06.01. 14:33:12	1	50 000 000,00 HUF	<b>EL121212_14846.BLC</b>	<b>Egyedi betétlekötés</b>	<b>2016.06.02. 13:51:32</b>	<b>1</b>	<b>30 000 000,00 HUF</b>
Csomag neve	Megbízás típusa	Beküldve	Db	Összesen																											
EL121212_14807.BLC	Egyedi betétlekötés	2016.06.01. 13:44:29	1	40 000 000,00 HUF																											
EL121212_14806.BLC	Egyedi betétlekötés	2016.06.01. 13:45:56	1	1 000 000,00 HUF																											
EL121212_14805.BLC	Egyedi betétlekötés	2016.06.01. 13:45:59	1	5 000 000,00 HUF																											
EL121212_14835.BLC	Egyedi betétlekötés	2016.06.01. 14:33:12	1	50 000 000,00 HUF																											
<b>EL121212_14846.BLC</b>	<b>Egyedi betétlekötés</b>	<b>2016.06.02. 13:51:32</b>	<b>1</b>	<b>30 000 000,00 HUF</b>																											

Egyedi betétlekötés (Megnézés, Csomag neve: EL121212\_14846.BLC)

Számlaszám	12001008-	AR KFT CS	Elküldés dátuma	2016.06.02	
Összeg	30 000 000,00	HUF	Standard kamat	0,05 %	
Lekötés napja	2016.06.02	Lejárat dátuma	2016.06.09	Lekötés módja	Eseti
			Kamat elszámolási számla	12001008- AR KFT CS	
<b>▲ Megbízási tétel státusza</b>					
✔ 00_01 Feldolgozott					
<b>▲ Aláírások / Beküldő</b>					
<b>Érvényes aláírások</b>		<b>Pont</b>	<b>Aláírás dátuma</b>		
Gaál Zoltán		10	2016.06.02. 13:46:25		
<b>Beküldő neve</b>		<b>Elküldés dátuma</b>			
Gaál Zoltán		2016.06.02. 13:51:32			

## II. Standard betétlekötés

1. Válassza az **Új megbízások**, majd a **Betétek** menüpontot.
2. Kattintson az **Új megbízás** gombra és válassza ki a megbízás típusát.
3. Adja meg a betétlekötéshez szükséges paramétereket, majd kattintson a **Keresés** gombra.

Betétlekötés - Termék keresése

Számlaszám: 12076903-0 S Rendelkezésre álló összeg: 78 539 092,83 HUF

Lekötés összege: 1 000 000,00 HUF Részletek száma: 1 Lekötés módja: Eseti

Lekötés napja: 2016.06.03 Futamidő: 1 hónap Lejárat dátuma: 2016.07.04

Akciós termék: Nem

> Termék keresése

4. A betéti termék megjelenik, amennyiben elfogadja, kattintson a **Betétlekötés** gombra.

### Betétlekötés - Termék keresése

Számlaszám: 12076903-0 ASHÁZKÖZÖSS Rendelkezésre álló összeg: 78 539 092,83 HUF

Lekötés összege: 1 000 000,00 HUF Részletek száma: 1 Lekötés módja: Eseti

Lekötés napja: 2016.06.03 Futamidő: 1 hónap Lejárat dátuma: 2016.07.04

Akciós termék: Nem

> Termék keresése

Termék neve: Standard kamat / EBKM

Társasházi betét HUF 1 hónap 0,10 %

> Betétlekötés

5. A megbízást, aláírás után tudja benyújtani a Bankba.

## 6 Megbízások

Az Electra Internetbank különféle forint, -deviza, -inkasszó, -csoportos megbízások, űrlapok és levél benyújtását teszi lehetővé. Mivel az űrlapok és levél kivételével a megbízásokból naponta általában többet indítanak, ezért ezekből az Electra csomagot képez, míg a levél jellegű megbízásfajtákból a megbízásokat egyenként kezeli (azaz egyenként kell aláírni és elküldeni azokat).

Egy átutalási csomag olyan tételeket tartalmaz, amelyek mind azonos típusú megbízások (vagy forint, vagy deviza átutalások), a terhelendő számla száma azonos, illetve ugyanazon a napon kell beküldeni. Egy inkasszó megbízásban pedig ugyanaz a kedvezményezett számlaszám, és ugyanaz a beküldés tervezett időpontja.

Egy megbízás bevitelekor megadható, hogy azt mikor, melyik napon kell majd beküldeni a bankba. Az ügyfélprogram ezt az adatot is megjegyzi, és felhasználja a csomagképzéskor.

## 6.1 Megbízások készítése

1. Az **Új megbízás** menüpont alatt válassza ki a megbízás típusát.

The screenshot displays the Raiffeisen Bank Electra Internetbank interface. The main heading is "Forint átutalás". The form contains the following fields and sections:

- Terhelendő számla száma:** HU59 1200 1008 0000 8513 0010 0004 HUF JOBBIK LÁSZLÓ
- Elküldés tervezett dátuma:** 2015.08.17
- Rendelkezésre álló összeg:** 8 759 152,10 HUF
- Átutaló kiegészítő adatai:** (Expanded section)
- Kedvezményezett kiegészítő adatai:** (Expanded section)
- Átutalás adatai:** (Expanded section)
- Átutalás összege:** [Input field] HUF
- Terhelés értéknapja:** [Calendar icon]
- Partnerek közti egyedi azonosító:** [Input field]

At the bottom right, there are navigation buttons: "Sablon/partner keresése", "Sablon készítése", "Mégsem", "Azonnali beküldés", and "Csomagba".

2. A megbízás rögzítésének befejezését a **Csomagba** gombbal teheti meg, ezt követően a megbízás egy csomagba kerül (kivéve levél jellegű megbízások), amely tetszés szerint elnevezhető. Amennyiben későbbiekben is használni kívánja a megbízást, elmentheti sablonként a **Sablon készítése** gombra kattintva.

3. Kattintson a **Rendben** gombra, és a megbízás a csomagba kerül.

The screenshot shows the Raiffeisen Bank Electra Internetbank interface. At the top, there is a navigation bar with the bank logo, user information (Gaál Zoltán), and a search bar. Below this is a sidebar menu with options like 'Gyorsmenü', 'Információk', and 'Új megbízás'. The main content area is titled 'Csomag kiválasztása' and contains a message: 'Kérjük, válassza ki, hogy melyik csomagba kerüljön a megbízás!'. There is a dropdown menu for 'Csomag' (currently showing '<Új csomag>') and a text field for 'Csomag neve' (containing 'Gaál Zoltán 2015/08/17 16:11:30'). At the bottom right of the form, there are two buttons: 'Vissza' and 'Rendben'.

## 6.2 Devizaváltás azonnali árfolyamon

Az **Új megbízás/Devizaváltás/Devizaváltás azonnali árfolyamon** menüpontban versenyképes árfolyamon, azonnali átváltást indíthat két eltérő deviza között. Például forint számlájáról USD számlájára, vagy EUR számlájáról HUF számlájára kezdeményezhet átváltást.

Minimum átváltható összeg: 1.000 Ft, vagy annak megfelelő deviza, maximum összeg: 40.000.000 Ft, vagy annak megfelelő deviza. A minimum és maximum érték a bank központilag megváltoztathatja. Az rendszer minden alkalommal figyelmeztet, ha az éppen aktuális határértéknél kisebb vagy nagyobb összeget adott meg.

The screenshot shows the 'Devizaváltás azonnali árfolyamon' form. It includes a sidebar menu on the left with 'Új megbízás' selected. The form has several fields: 'Forrásszámla' (12002102-00833040-40000008 HUF Bankszámla), 'Rendelkezésre álló összeg', 'Célszámla', 'Összeg', 'Teljesítés extrasürgős (T)', and a large text area for 'Közlemény'.

### Forrásszámla

Az a számla, amelyről az Ön által megadott összeg átváltásra kerül. Válassza ki a lenyíló listából, melyik folyószámlájáról kívánja az átváltandó összeget felhasználni.

- > Gyorsmenü
- > Információk
- > Elküldött megbízások
- > Új megbízás
  - > Forint megbízások
  - > Inkasszó megbízások
  - > Csoportos megbízások
  - > Deviza megbízások
  - > Devizaváltás
- > **Devizaváltás azonnali árfolyamon**
- > Ürlapok
- > Betétek
- > Megbízások kezelése
- > Új sablon
- > Sablonok kezelése

## Devizaváltás azonnali árfolyamon

Forrásszámla 12001008-00100594-00100008 HUF KONCSEK MIHÁLYN <b>12001008-00100594-00100008 HUF KONCSEK MIHÁLYN</b> 12001008-00100594-00500006 EUR KONCSEK MIHÁLYN 12001008-00100594-00600003 USD KONCSEK MIHÁLYN 12001008-00100594-00800007 EUR KONCSEK MIHÁLYN 12001008-00100594-01000004 HUF KONCSEK MIHÁLYN 12001008-00100594-01100001 HUF KONCSEK MIHÁLYN 12001008-00100594-01200008 HUF KONCSEK MIHÁLYN 12001008-00100594-01600006 HUF HUF AKTÍV VB.cs 12001008-00100594-01700003 EUR EUR AKTÍV VB 12001008-00100594-01800000 EUR PASSZÍV VB 12001008-00100594-01900007 HUF GP-82 12001008-00100594-02000007 HUF GP-83 12001008-00100594-02100004 HUF NKTH TÁMOGATÁS 12001008-00132054-00100004 HUF GENERALI CS 12001008-00132065-00100000 HUF GENERALI CS 12001008-00137169-00100004 HUF GENERALI CS 12046102-00132087-00100002 HUF MISKOLC IG. CS 12052705-00132098-00100008 HUF GENER.PDE CS 12067008-00128776-00100004 HUF GENERALI CS 12072507-00132120-00100000 HUF GENERALI-PROVID 12096705-00126477-00100002 HUF GENERALI CS	Rendelkezésre álló összeg 2 206 576 784,70 HUF  Közlemény <div style="border: 1px solid #ccc; height: 40px; width: 100%;"></div>
<a href="#">&gt; Mégsem</a> <a href="#">&gt; Tovább</a>	

## Célszámla

Az a számla, amelyre az átváltást követően, a cél devizanemű összeg jóváíródik.

- > Gyorsmenü
- > Információk
- > Elküldött megbízások
- > Új megbízás
  - > Forint megbízások
  - > Inkasszó megbízások
  - > Csoportos megbízások
  - > Deviza megbízások
  - > Devizaváltás
- > **Devizaváltás azonnali árfolyamon**
- > Ürlapok
- > Betétek
- > Megbízások kezelése
- > Új sablon
- > Sablonok kezelése
- > Partnerek kezelése
- > Adminisztráció
- > Beállítások

## Devizaváltás azonnali árfolyamon

Forrásszámla 12001008-00100594-00100008 HUF KONCSEK MIHÁLYN 12001008-00100594-00500006 EUR KONCSEK MIHÁLYN 12001008-00100594-00600003 USD KONCSEK MIHÁLYN <b>12001008-00100594-00800007 EUR KONCSEK MIHÁLYN</b> 12001008-00100594-01000004 HUF KONCSEK MIHÁLYN 12001008-00100594-01100001 HUF KONCSEK MIHÁLYN 12001008-00100594-01200008 HUF KONCSEK MIHÁLYN 12001008-00100594-01600006 HUF HUF AKTÍV VB.cs 12001008-00100594-01700003 EUR EUR AKTÍV VB 12001008-00100594-01800000 EUR PASSZÍV VB 12001008-00100594-01900007 HUF GP-82 12001008-00100594-02000007 HUF GP-83 12001008-00100594-02100004 HUF NKTH TÁMOGATÁS 12001008-00132054-00100004 HUF GENERALI CS 12001008-00132065-00100000 HUF GENERALI CS 12001008-00137169-00100004 HUF GENERALI CS 12046102-00132087-00100002 HUF MISKOLC IG. CS 12052705-00132098-00100008 HUF GENER.PDE CS 12067008-00128776-00100004 HUF GENERALI CS 12072507-00132120-00100000 HUF GENERALI-PROVID 12096705-00126477-00100002 HUF GENERALI CS	Rendelkezésre álló összeg 2 206 576 784,70 HUF  Célszámla 12001008-00100594-00800007 EUR KONCSEK MIHÁLYN <b>12001008-00100594-00800007 EUR KONCSEK MIHÁLYN</b> 12001008-00100594-01000004 HUF KONCSEK MIHÁLYN 12001008-00100594-01100001 HUF KONCSEK MIHÁLYN 12001008-00100594-01200008 HUF KONCSEK MIHÁLYN 12001008-00100594-01600006 HUF HUF AKTÍV VB.cs 12001008-00100594-01700003 EUR EUR AKTÍV VB 12001008-00100594-01800000 EUR PASSZÍV VB 12001008-00100594-01900007 HUF GP-82 12001008-00100594-02000007 HUF GP-83 12001008-00100594-02100004 HUF NKTH TÁMOGATÁS 12001008-00132054-00100004 HUF GENERALI CS 12001008-00132065-00100000 HUF GENERALI CS 12001008-00137169-00100004 HUF GENERALI CS 12046102-00132087-00100002 HUF MISKOLC IG. CS 12052705-00132098-00100008 HUF GENER.PDE CS 12067008-00128776-00100004 HUF GENERALI CS 12072507-00132120-00100000 HUF GENERALI-PROVID 12096705-00126477-00100002 HUF GENERALI CS
<a href="#">&gt; Mégsem</a> <a href="#">&gt; Tovább</a>	

## Konverzió összege

Az az összeg, amelyet át szeretne váltani. Ez tetszés szerint a forrás devizanemében, vagy a cél devizanemben is megadható.

## Devizakonverzió értéknapja

Teljesítés napja az a nap, amikor szeretné, hogy az átváltás teljesüljön. Kizárólag az „extrasürgős (T)” opció választható.

## Devizaváltás azonnali árfolyamon

Forrásszámla 12001008-00100594-00100008 HUF KONCSEK MIHÁLYN	Rendelkezésre álló összeg 2 206 576 784,70 HUF
Célszámla 12001008-00100594-00800007 EUR KONCSEK MIHÁLYN	Közlemény
Összeg 1 000 000,00 HUF	
Teljesítés extrasürgős (T)	

[> Mégsem](#) [> Tovább](#)

Az űrlap kitöltése után a **Tovább** gombra kattintva az aláíró képernyőn láthatja azt az árfolyamot, melyen a rendszer teljesíteni fogja a megbízását, amennyiben Ön 60 másodpercen belül, **egyedüli aláírási joggal** aláírja a megbízást. Amennyiben nem írja alá a megbízást, akkor nem teljesül a konverzió.

A napjában többször változó kedvezményes árfolyam többször is díjmentesen megnézhető, de az átváltás csak akkor történik meg, ha Ön 60 másodpercen belül aláírja a felajánlott árfolyamot!

## Devizaváltás azonnali árfolyamon

Forrásszámla 12001008-00100594-00100008 HUF KONCSEK MIHÁLYN	
Célszámla 12001008-00100594-00800007 EUR KONCSEK MIHÁLYN	Közlemény
Jóváírás összege 3 143,67 EUR	
Teljesítés extrasürgős (T)	

Árfolyam 1 EUR = 318.1 HUF	Hátralévő idő <b>30</b> másodperc
Terhelés összege 1 000 000,00 HUF	

**i** Amennyiben el akarja küldeni, hitelesítse aláírásával:  
Aláírási jelszó: .....

[> Módosítás](#) [> Jóváhagyás](#)

A **Mégse** gombra kattintva visszatérhet a főmenübe. A jelszó megadása után, a **Jóváhagyás** gomb megnyomásával a sikeres átváltást visszaigazoló képernyő jelenik meg.

## 6.3 Kézi csomagképzés

A kézi csomagképzés funkcióval lehetősége van azonos típusú, azonos értéknapos megbízásait egy csomagba rendezni.

1. Kattintson a *Megbízások kezelése* alatt a **Kézi csomagképzés** menüpontra és válassza ki, hogy megbízásait, amelyeket egy csomagba kíván rendezni.

Súgó | Főoldal | English | Utolsó bejelentkezés: 2016.11.16. 11:00:26 | Időzár: 09:54

Keresés a menüben...

Electra Internetbank Felhasználó: Somogyi Bence Ügyfél: EL100594 ROYAL-SPED RT. Kijelentkezés

**KÉZISZABLONOK KEZELÉSE**

- Gyorsmenü
- Információk
- Elküldött megbízások
- Új megbízás
- Megbízások kezelése
  - Előkészített csomagok (59)
  - Csomag importálása
  - Kézi csomagképzés
  - Tranzakció keresése
  - Aláírói értesítés küldése
- Új sablon
- Sablonok kezelése
- Partnerek kezelése
- Adminisztráció
- Beállítások
- Súgó
- Kijelentkezés

Kézi csomagképzés

Csomag típusa  
Forint átutalás

Terhelendő számla  
12001008-00100594-00100008 HUF KISS GYÖRGY IST

Mégsem Keresés

© 2015 Cardinal Kft. 06 40 48 48 48 | E-mail küldése | Raiffeisen Bank Zrt.

## 2. Az új csomagba rendezendő tételek bepipálása után kattintson a **Kijelölt tételek csomagba mentése** gombra.

Súgó | Főoldal | English | Utolsó bejelentkezés: 2016.11.16. 11:00:26 | Időzár: 09:28

Keresés a menüben...

Electra Internetbank Felhasználó: Somogyi Bence Ügyfél: EL100594 ROYAL-SPED RT. > Kijelentkezés

**FOLYÓSÁMLÁK** LETÉTKÉZELÉS

- Gyorsmenü
- Információk
- Elküldött megbízások
- Új megbízás
- Megbízások kezelése
  - Előkészített csomagok (60)
  - Csomag importálása
  - Kézi csomagképzés**
  - Tranzakció keresése
  - Aláírói értesítés küldése
- Új sablon
- Sablonok kezelése
- Partnerek kezelése
- Adminisztráció
- Beállítások
- Súgó
- Kijelentkezés

### Kézi csomagképzés

Csomag típusa: SEPA utalás Terhelendő számla: 12001008-00100594-00100008 HUF KISS GYÖRGY IST > Keresés

Az új csomag neve mai sepa utalások

Összesen 2 kijelölve Mindet kijelöl Negatív kijelölés Kijelölés megszüntetése

Csomag neve	Elküldés terv.	Értéknap	Partner neve	Összeg	Partner számlaszáma
<input type="checkbox"/> H:\work\SEPAprojecthez\16082601.INT	2016.09.19.	2016.09.19.	BELFOLDI IBANOS PARTNER	123,45 EUR	HU29 1091 8001 0000 0005 0944 0082
<input type="checkbox"/> H:\work\SEPAprojecthez\16082601.INT	2016.09.19.	2016.09.19.	BELFOLDI PFJ SWIFTKODDAL	456,78 EUR	HU40 1091 8001 0000 0129 1150 0014
<input type="checkbox"/> H:\work\SEPAprojecthez\16082601.INT	2016.09.19.	2016.09.19.	ROLLGROUP GMBH	321,00 EUR	DE25 6103 0000 0000 0048 90
<input type="checkbox"/> H:\work\SEPAprojecthez\16082601.INT	2016.09.19.	2016.09.19.	BELFOLDI IBANOS PARTNER	1234,00 EUR	HU29 1091 8001 0000 0005 0944 0082
<input type="checkbox"/> C:\Users\besomogyi\Desktop\sepa1.int	2016.09.28.	2016.09.28.	BELFOLDI IBANOS PARTNER	123,45 EUR	HU29 1091 8001 0000 0005 0944 0082
<input type="checkbox"/> C:\Users\besomogyi\Desktop\sepa.int	2016.09.28.	2016.09.28.	BELFOLDI PFJ SWIFTKODDAL	456,78 EUR	HU40 1091 8001 0000 0129 1150 0014
<input type="checkbox"/> C:\Users\besomogyi\Desktop\sepa.int	2016.09.28.	2016.09.28.	ROLLGROUP GMBH	321,00 EUR	DE25 6103 0000 0000 0048 90
<input type="checkbox"/> C:\Users\besomogyi\Desktop\sepa.int	2016.09.28.	2016.09.28.	BELFOLDI IBANOS PARTNER	1234,00 EUR	HU29 1091 8001 0000 0005 0944 0082
<input type="checkbox"/> C:\Users\besomogyi\Desktop\sepa1.int	2016.09.28.	2016.09.28.	BELFOLDI IBANOS PARTNER	123,45 EUR	HU29 1091 8001 0000 0005 0944 0082
<input type="checkbox"/> C:\Users\besomogyi\Desktop\sepa1.int	2016.09.28.	2016.09.28.	BELFOLDI PFJ SWIFTKODDAL	456,78 EUR	HU40 1091 8001 0000 0129 1150 0014
<input type="checkbox"/> C:\Users\besomogyi\Desktop\sepa1.int	2016.09.28.	2016.09.28.	ROLLGROUP GMBH	321,00 EUR	DE25 6103 0000 0000 0048 90
<input type="checkbox"/> C:\Users\besomogyi\Desktop\sepa1.int	2016.09.28.	2016.09.28.	BELFOLDI IBANOS PARTNER	1234,00 EUR	HU29 1091 8001 0000 0005 0944 0082
<input type="checkbox"/> Somogyi Bence 2016/09/28 15:08:43	2016.09.28.	2016.09.28.	asd	100,00 EUR	DE89 2104 0010 0732 2449 01
<input type="checkbox"/> Somogyi Bence 2016/10/07 13:16:34	2016.10.07.	2016.10.07.	bence	10,00 EUR	HU90 1177 3047 0030 1112 0000 0000
<input checked="" type="checkbox"/> sepa csomag 2016.11.16.	2016.11.16.	2016.11.16.	Miklós	20,00 EUR	DE51 1209 6597 0008 4412 43
<input checked="" type="checkbox"/> sepa csomag 2 2016.11.16.	2016.11.16.	2016.11.16.	János	15,00 EUR	DE51 1209 6597 0008 4412 43

> Mégsem > Kijelölt tételek csomagba mentése

© 2015 Cardinal Kft. # 06 40 48 48 48 | E-mail küldése | Raiffeisen Bank Zrt.

Súgó | Főoldal | English | Utolsó bejelentkezés: 2016.11.16. 11:00:26 | Időzár: 09:53

Keresés a menüben...

Electra Internetbank Felhasználó: Somogyi Bence Ügyfél: EL100594 ROYAL-SPED RT. > Kijelentkezés

**FOLYÓSÁMLÁK** LETÉTKÉZELÉS

- Gyorsmenü
- Információk
- Elküldött megbízások
- Új megbízás
- Megbízások kezelése
  - Előkészített csomagok (60)
  - Csomag importálása
  - Kézi csomagképzés**
  - Tranzakció keresése
  - Aláírói értesítés küldése
- Új sablon
- Sablonok kezelése
- Partnerek kezelése
- Adminisztráció
- Beállítások
- Súgó
- Kijelentkezés

### Kézi csomagképzés

sepa csomag 2: A csomagban nem maradt megbízás, ezért a csomag megszűnik.  
sepa csomag: A csomagban nem maradt megbízás, ezért a csomag megszűnik.

A megbízás(ok) az alábbi csomagba került(ek): mai sepa utalások

> Rendben

© 2015 Cardinal Kft. # 06 40 48 48 48 | E-mail küldése | Raiffeisen Bank Zrt.

## 6.4 Levél írása és dokumentum csatolása



1. Az **Új megbízás** menüpont alatt, kattintson az **Űrlapok** almenüre, majd a **Levél írására**

**FOLYÓSZÁMLÁK** **LETÉTKEZELÉS**

Levél írása (Rögzítés)

Elküldés tervezett dátuma: 2018.04.04

Feladó: RAIFFEISEN BANK RT.

Tárgy:

Üzenet szövege:

▲ Csatolt fájlok

Nincsenek csatolt fájlok.

Új csatolás

Mégsem Azonnali beküldés Csomagba

Új megbízás

- Forint megbízások
- Inkasszó megbízások
- Csoportos megbízások
- Deviza megbízások
- Devizaváltás
- Űrlapok

- Igazolások
- Bankinformáció
- Üzleti bankkártya igénylése
- Üzleti bankkártya módosítása
- Bankkártya limit módosítás
- Számlaadat módosítása
- Kivonatkészítés módosítása
- Kézpénzfelvétel bejelentése
- Postai kézpénzfelvételi utalványok gyártása
- Törzsadatmódosítás
- Levél írás**
- Zárolás készítése
- Zárolás törlése

Betétek

2. Adja meg a levél tárgyát, majd írja be a szöveget. Amennyiben egyéb dokumentumot is kíván beküldeni, kattintson az **Új csatolás** gombra, majd a **Tallózás** és válassza ki a küldeni kívánt fájlt.

**Maximum 5 db fájl lehet egy levélhez csatolni. A fájl-ok mérete külön-külön nem haladhatja meg az 5 MB-ot.**

Tárgy


Feltöltés X

Kiválasztott fájl

Tallózás... Feltöltés

Választhat, hogy az **Azonnali beküldés** gomb megnyomásával aláírja és beküldi a levelet most, vagy a **Csomagba** gombra kattintva későbbi aláírásra küldi.

## Levél írása (Rögzítés)

Elküldés tervezett dátuma  
2018.04.05 

Feladó  
RAIFFEISEN BANK RT.

Tárgy  
Test levél tárgy

Üzenet szövege  
Test levél szöveg

^ Csatolt fájlok

File-név	Dátum	File mérete	
Appendix.docx	2018.04.05. 09:40:29	755,50 kB	<a href="#">Törlés</a>

[Új csatolás](#)


[Mégsem](#) [Azonnali beküldés](#) [Csomagba](#)

### 6.5 Megbízások kezelése

Egy előkészített csomagban lévő átutalások az adott csomag aláírása előtt bármikor módosíthatók, a csomagból megbízások elhagyhatók, áttehetők másik csomagba, vagy újabbak hozzáírhatók. Nem módosítható azonban olyan megbízás illetve megbízási csomag, ami már tartalmaz aláírást. Ez esetben az aláírást először törölni kell.

1. Válassza a **Megbízások kezelése/Előkészített csomagok** menüpontot.
2. Jelölje ki a módosítandó csomagot, majd kattintson az elvégzendő művelet gombjára a csomag alatt.

### 6.6 Token eszköz első használata


1. Kapcsolja be a Tokent a  gombbal! Amennyiben 20 másodpercig nem használja, a Token automatikusan kikapcsol.
2. A kijelzőn megjelenik a PIN felirat.



Billentyűzze be a készülékhez kapott 4 jegyű PIN-kódot!

Abban az esetben, ha rosszul adja meg a PIN-kódot, a kijelzőn FAIL felirat és a próbálkozás száma jelenik meg. (pl. FAIL 1, FAIL2...).



Öt egymást követő sikertelen próbálkozás után az eszköz letiltásra kerül. Ha hibát vét a PIN-kód beírásánál, a rosszul beírt számjegyet a  gomb segítségével törölheti.

3. Ha sikeresen megadta az eredeti PIN-kódot, a kijelzőn megjelenik a NEW PIN felirat.



Adjon meg egy Ön által választott új PIN-kódot! A kód 4 számjegyből álljon, lehetőleg ne kapcsolódjon személyes adataihoz. Amennyiben olyan kódot ad meg, amely egyszerű (pl. 1234, 1111, 9876), a készüléken a NOT SAFE felirat jelenik meg és nem engedélyezi a kódmódosítást. Ekkor kérjük, adjon meg másik kódot!

4. A kijelzőn megjelenik a PIN CONF felirat.



Ismételje meg az Ön által megadott PIN-kódot!

5. A kijelzőn megjelenik a NEW PIN CONF felirat.



Ekkor sikeresen megadta a PIN-kódot. A kódváltoztatás után már csak ezzel a kóddal tudja használni a Tokent!

Amennyiben rosszul billentyűzte be a kódot, azt a  gombbal tudja javítani

## **6.7 PIN kód módosítása**

Az Ön által választott PIN-kódot bármikor meg tudja változtatni.

1. Kapcsolja be a készüléket és adja meg a PIN-kódját!
2. Nyomja 3 másodpercig a  gombot!
3. A kijelzőn megjelenik a NEW PIN felirat.



4. Billentyűzze be az Ön által megadott új PIN-kódot! A kijelzőn megjelenik a PIN CONF felirat.



Ismételje meg az Ön által megadott PIN-kódot!

5. A kijelzőn megjelenik a NEW PIN CONF felirat.



Ekkor sikeresen megadta a PIN-kódot. A kódváltoztatás után már csak ezzel a kóddal tudja használni a Tokent!

## **6.8 PIN kód blokkolása**

Hibás PIN-kód megadása esetén a kijelzőn a FAIL felirat és a hibás próbálkozás száma jelenik meg (pl. FAIL 1, FAIL 2...). Ha sikeresen megadja a PIN-kódot, a hibás próbálkozások száma lenullázódik.

A készülék öt egymást követő rossz PIN-kód beütése után letiltódik, ilyenkor a kijelzőn a LOCK felirat jelenik meg.

A készülék feloldása nem lehetséges, új készülék igényléséért kérjük, keresse meg ügyfélreferensét

## **6.9 Token letiltása**

Ha a készülék illetéktelenek kezébe került vagy elveszett, azonnal jelezze a Raiffeisen Direkt telefonos ügyfélszolgálatunkon (06-80-488-588) vagy személyesen ügyfélreferensénél!

## **6.10 Megbízások aláírása**

Az Electraban megadott megbízásai aláírásához az alábbi hitelesítő megoldások közül választhat:

- **Token**

A szerződéskötéskor rendelkezésére bocsátott felhasználói azonosítóval, és a token által generált egyszer használatos jelszóval hitelesítheti megbízásait. A banki rendszer a token adatai alapján ellenőrzi a felhasználói jogosultságot.

- **ViCA mobilapplikáció**

A ViCA iOS és Android okostelefonra telepíthető mobilalkalmazás, ami biztonságos önálló kommunikációs csatornát biztosít a bank és az ügyfél között, további hitelesítő

eszköz használata nélkül. A ViCA alkalmazásban történő egyszeri regisztrálását követően, az Electra elküldi az aláírandó tranzakciók részleteit a ViCA alkalmazásnak, ahol az egy gombnyomással aláírható.

## Aláírás tokenel

1. Válassza a **Megbízások kezelése/Előkészített csomagok** menüpontot.
2. Jelölje ki az aláírandó csomag(okat), majd kattintson
  - a. a **Kijelölt csomagaláírása** gombra, ha jóváhagyni kívánja a csomagot.
  - b. a **Kijelölt csomag törlése** gombra, ha vissza kívánja vonni az aláírást a csomagról.
3. Kapcsolja be az aláíró eszközt (token) és a PIN kód megadása után írja be **Challenge** mezőben lévő számsorozatot.
4. Az aláíró eszköze által adott válaszkódot írja be a **Token jelszó** mezőbe, majd kattintson a **Rendben** gombra.

Sügó | Főoldal | English | Utolsó bejelentkezés: 2015.08.18. 14:52:03 | Időzár: 09:59

Keresés a menüben...

Electra Internetbank Felhasználó: Farkas Róbert Teszt1 Ügyfél: ELA00016 CBA-PLUSZ KFT. Kijelölés

FOLYÓSZÁMLÁK

Csomagok aláírása

Az alábbi csomagok írhatóak alá:

A. Csomag neve	Megbízás típusa	Db	Elk. terv.
Gyalogh Bernadett 2015/05/07 12:01:47	Forint átutalás	1	2015.05.07. >

Challenge: 45159782

Token jelszó

Mégsem Rendben

© 2015 Cardinal Kft. 06 40 48 48 48 | E-mail küldése | Raiffeisen Bank Zrt.

Sügó | Főoldal | English | Utolsó bejelentkezés: 2015.08.18. 14:52:03 | Időzár: 09:55

Keresés a menüben...

Electra Internetbank Felhasználó: Farkas Róbert Teszt1 Ügyfél: ELA00016 CBA-PLUSZ KFT. Kijelölés

FOLYÓSZÁMLÁK

Csomagok aláírása

Az alábbi csomagok írhatóak alá:

A. Csomag neve	Megbízás típusa	Db	Elk. terv.
Gyalogh Bernadett 2015/05/11 13:11:49	Postai készpénzfelvételi utalványok gyártása	1	2015.05.11. >
Gyalogh Bernadett 2015/05/07 12:01:47	Forint átutalás	1	2015.05.07. >

Challenge: 30667537

Token jelszó

Mégsem Rendben

© 2015 Cardinal Kft. 06 40 48 48 48 | E-mail küldése | Raiffeisen Bank Zrt.

## 6.11 ViCA mobilapplikáció használatba vétele és regisztrálása

Első lépésben a ViCA alkalmazás letöltés szükséges a megfelelő tárhelyről  
Az alkalmazás ingyenes.



Az alkalmazás a telefon alapértelmezett nyelvén fog elindulni. A mellékelt képet kell látnunk.

A ViCA használatához internetkapcsolat szükséges. Nem működik off-line módban.

A ViCA használatához egy alkalmazás jelszót szükséges, melyet első indításkor kell megadnunk. A korábban beírt jelszót itt meg kell erősíteni, majd **RENDBEN** - gomb

← Jelszó beállítása

**ViCA**

Ön még nem regisztrálta be az alkalmazást egyetlen bankba sem.  
Kérjük állítsa be ViCA jelszavát!  
A jelszónak legalább 8 karakterből kell állnia és tartalmazzon legalább 2 számjegyet!

ViCA jelszó

Megismételt ViCA jelszó

**Mentés**

A program későbbi használata során ezt a jelszót kell majd megadni az indításkor. Ez a jelszó szabadon választható, nincs összefüggésben az Electrában használatos jelszavakkal.

Amennyiben készüléke rendelkezik ujjlenyomat-leolvasóval és rögzítve vannak ujjlenyomatok, akkor a VICA-ban ujjlenyomat azonosítást is használhat.

← Jelszó beállítása

**ViCA**

Ön még nem regisztrálta be az alkalmazást egyetlen bankba sem.  
Kérjük állítsa be ViCA jelszavát!  
A jelszónak legalább 8 karakterből kell állnia és tartalmazzon legalább 2 számjegyet!

ViCA jelszó

.....

Megismételt ViCA jelszó

Jelszavak

1 2 3 4 5 6 7 8 9 0  
q w e r t z u i o p ö  
a s d f g h j k l é á  
↑ y x c v b n m ü  
?123 , . Magyar ✓

Sikeres belépés után a regisztráció következik. A menüből válasszuk Regisztráció menüpontot, majd nyomjuk meg.

A regisztrációt egyszer kell megtenni, ám telefoncsere vagy program törlése esetén az alkalmazás újbóli regisztrálása szükséges.






A „Regisztráció”

menüpontra  
kattintás után  
válassza ki a

**Raiffeisen  
Bankot.**



A következő lépésben az **Electrában** használatos felhasználónevet és a VICA regisztrációs jelszavunkat kell megadni, majd „Tovább” gomb

← Új regisztráció



## Raiffeisen Bank

A regisztrációhoz adja meg az elektronikus azonosító adatait!


Tovább

A Bankban regisztrált telefonszámra a Raiffeisen Bank SMS-ben elküldi regisztrációhoz szükséges egyszer használatos kódot. A kapott kódot kell beírni az üres mezőbe.

Ezután nyomja meg „Rendben” gombot!

06 30 344 4217 · most 🔔  
Az Ön egyszer használatos ViCA re...

MEGJELÖLÉS OLVASOTTKÉNT VÁLASZ

## Raiffeisen Bank

Az Ön telefonjára hamarosan egy SMS kódot küldünk.  
Kérjük, ezt a kódot adja meg itt!

SMS kód

Rendben

Sikeres regisztráció után a következő üzenet jelenik meg.

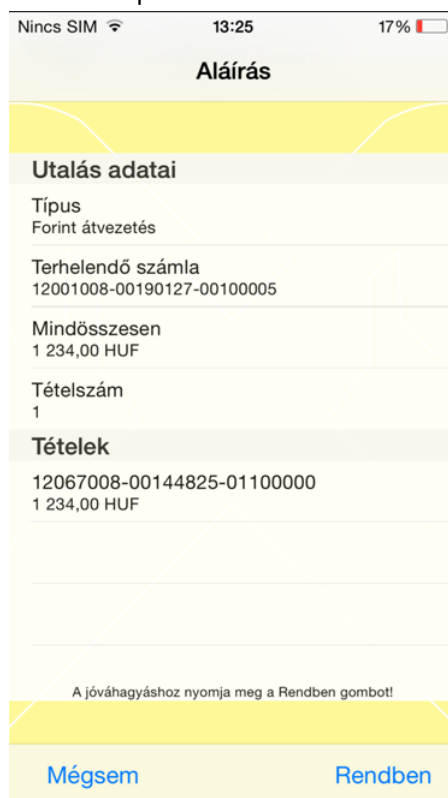
Ezek után már csak az első lépésben megadott jelszót kell használni.

## Sikeres regisztráció



## 6.12 Aláírás VICA mobilapplikációval

1. Indítsa el a banki megbízást az Electraban (bármelyik platformon: Terminál, Internetbank, Mobilbank). A megbízás rögzítésekor az Electra felületén megjelenik az üzeneti, hogy nyissa meg a ViCA alkalmazást.
2. Lépjen be a ViCA alkalmazásba a regisztrációkor megadott jelszavával.
3. Bejelentkezést követően az Üzenetek között megjelenik az Electraban rögzített, aláírásra váró megbízásokat. A jóváhagyandó megbízásra kattintva, annak részletei is megjelennek, és ezen a képernyőn a "Rendben" gombra kattintva írhatja alá a megbízást, majd bezárhatja az alkalmazást telefonján.



## 6.13 Megbízások elküldése

1. Válassza a **Megbízások kezelése/Előkészített csomagok** menüpontot.
2. Jelölje ki az aláírandó csomag(okat), majd kattintson a **Kijelölt csomag elküldése** gombra.

Raiffeisen BANK

Súgó | Főoldal | English | Utolsó bejelentkezés: 2015.08.18. 16:47:28 | Időzár: 09:51

Keresés a menüben...

Electra Internetbank Felhasználó: Farkas Róbert Teszt1 Ügyfél: ELA00016 CBA-PLUSZ KFT. > Kijelentkezés

FOLYÓSZÁMLÁK

- > Gyorsmenü
- > Információk
- > Elküldött megbízások
- > Új megbízás
- > Megbízások kezelése
- > **Előkészített csomagok (15)**
  - > Csomag importálása
- > Sablonok kezelése
- > Partnerek kezelése
- > Adminisztráció
- > Beállítások
- > Súgó
- > Kijelentkezés

### Előkészített csomagok

Szűrés

Összesen 1 kijelölve

H.	A.	I.	Csomag neve	Megbízás típusa	Db	Elk. terv.	Összesen
<input checked="" type="checkbox"/>			Gyalogh Bernadett 2015/05/11 13:11:49	Postai készpénzfelvételi utalványok gyártása	1	2015.05.11.	
<input type="checkbox"/>			Gyalogh Bernadett 2015/05/11 13:10:47	Postai készpénzfelvételi utalványok gyártása	1	2015.05.11.	
<input type="checkbox"/>			Gyalogh Bernadett 2015/05/11 16:03:55	Levél írás	1	2015.05.11.	
<input type="checkbox"/>			Gyalogh Bernadett 2015/05/11 16:12:47	VIBER átutalás	1	2015.05.11.	123,00 HUF
<input type="checkbox"/>			015/05/11 14:53:33	Készpénzfelvétel bejelentése	1	2015.05.11.	
<input type="checkbox"/>			015/05/11 14:52:59	Bankinformáció	1	2015.05.11.	
<input type="checkbox"/>			015/05/11 14:52:03	Igazolások	1	2015.05.11.	
<input type="checkbox"/>			015/05/11 14:51:41	Üzleti bankkártya módosítása	1	2015.05.11.	
<input type="checkbox"/>			015/05/11 14:44:53	Üzleti bankkártya igénylése	1	2015.05.11.	
<input type="checkbox"/>			015/05/11 14:41:49	Törzsadatmódosítás	1	2015.05.11.	
<input type="checkbox"/>			015/05/11 14:15:58	Postai készpénzfelvételi utalványok gyártása	1	2015.05.11.	
<input type="checkbox"/>			015/05/11 14:26:32	Számlaadat módosítása	1	2015.05.11.	
<input type="checkbox"/>			015/05/11 14:26:17	Kivonatkészítés gyakorisága/módja	1	2015.05.11.	
<input type="checkbox"/>			015/05/08 14:06:45	Forint átut.			
<input type="checkbox"/>			015/05/07 12:01:47	Forint átut.			

[https://lvvld1.develop.raiffeisen.hu/eib\\_vall/diiristaction](https://lvvld1.develop.raiffeisen.hu/eib_vall/diiristaction)

A sikeresen elküldött megbízási csomagok átkerülnek az **Elküldött megbízások** menüpont alá.

## 6.14 Elküldött megbízások

Az **Elküldött megbízások** menüpontban megjelenített megbízási csomagokat a Bank fogadta, a megbízások állapotáról információt küldünk. Előfordulhat, hogy egy formailag helyes csomagban banki szempontból helytelen megbízás volt, ezért a megbízás nem teljesült. (például a fogadó számlaszáma hibás, fedezethiány miatt a terhelés nem teljesíthető stb.)

1. Válassza az **Elküldött megbízások/Megbízások státusza** menüpontot.
2. Adja meg a keresett időszakot, majd kattintson a **Rendben** gombra.
3. Válassza ki az adott megbízási csomagot, majd kattintson a **Banki státusz lekérdezése** gombra.

**Raiffeisen BANK** Sűgő | Főoldal | English | Utolsó bejelentkezés: 2015.08.18. 14:18:07 | Időzár: 09:05

Keresés a menüben...

**Electra Internetbank** Felhasználó: Gaál Zoltán Ügyfél: EL297010 RAIFFEISEN BANK RT. Kijelentkezés

**FOLYÓSZÁMLÁK**

Megbízások státusza 2015.08.17. - 2015.08.18.

Csomag neve	Megbízás típusa	Beküldve	Db	Összesen
PERFORM3 2015/08/17 12:27:12	Forint átutalás	2015.08.17. 12:27:12	1	1,00 HUF
<a href="#">Banki státusz lekérdezése</a> <a href="#">Megnézés</a>				
PERFORM3 2015/08/17 12:53:39	Forint átutalás	2015.08.17. 12:53:39	1	1,00 HUF
PERFORM3 2015/08/17 13:15:52	Forint átutalás	2015.08.17. 13:15:52	1	1,00 HUF
PERFORM3 2015/08/17 13:16:09	Forint átutalás	2015.08.17. 13:16:09	1	1,00 HUF
PERFORM3 2015/08/17 13:16:25	Forint átutalás	2015.08.17. 13:16:25	1	1,00 HUF
PERFORM3 2015/08/17 13:16:42	Forint átutalás	2015.08.17. 13:16:42	1	1,00 HUF
PERFORM3 2015/08/17 13:16:59	Forint átutalás	2015.08.17. 13:16:59	1	1,00 HUF
PERFORM3 2015/08/17 13:17:16	Forint átutalás	2015.08.17. 13:17:16	1	1,00 HUF
PERFORM3 2015/08/17 13:17:33	Forint átutalás	2015.08.17. 13:17:33	1	1,00 HUF
PERFORM3 2015/08/17 13:17:51	Forint átutalás	2015.08.17. 13:17:51	1	1,00 HUF
PERFORM3 2015/08/17 13:18:08	Forint átutalás	2015.08.17. 13:18:08	1	1,00 HUF
PERFORM3 2015/08/17 13:18:24	Forint átutalás	2015.08.17. 13:18:24	1	1,00 HUF
PERFORM3 2015/08/17 13:18:43	Forint átutalás	2015.08.17. 13:18:43	1	1,00 HUF
PERFORM3 2015/08/17 13:19:00	Forint átutalás	2015.08.17. 13:19:00	1	1,00 HUF
PERFORM3 2015/08/17 13:19:15	Forint átutalás	2015.08.17. 13:19:15	1	1,00 HUF
PERFORM3 2015/08/17 15:28:12	Forint átutalás	2015.08.17. 15:28:12	1	1,00 HUF
PERFORM3 2015/08/17 15:28:30	Forint átutalás	2015.08.17. 15:28:30	1	1,00 HUF
PERFORM3 2015/08/17 15:28:48	Forint átutalás	2015.08.17. 15:28:48	1	1,00 HUF
PERFORM3 2015/08/17 15:29:05	Forint átutalás	2015.08.17. 15:29:05	1	1,00 HUF
PERFORM3 2015/08/17 15:29:23	Forint átutalás	2015.08.17. 15:29:24	1	1,00 HUF
PERFORM3 2015/08/17 15:29:40	Forint átutalás	2015.08.17. 15:29:40	1	1,00 HUF
PERFORM3 2015/08/17 15:29:59	Forint átutalás	2015.08.17. 15:29:59	1	1,00 HUF
PERFORM3 2015/08/17 15:30:16	Forint átutalás	2015.08.17. 15:30:16	1	1,00 HU

## 6.15 Elküldött megbízások keresése

Az elküldött megbízások között az alábbi kritériumok szerint kereshet:

- Tranzakció típusa
- Partner neve/számlaszáma
- Összeg
- Közlemény
- Megbízás dátuma
- Közlemény

**Raiffeisen BANK** Sűgő | Főoldal | English | Utolsó bejelentkezés: 2015.06.30. 12:54:52 | Időzár: 09:46

Keresés a menüben...

**Electra Internetbank** Felhasználó: User Ügyfél: EL100594 ROYAL-SPED RT. Kijelentkezés

**FOLYÓSZÁMLÁK**

Tranzakció keresése - Elküldött megbízások

Tranzakció típusa: Minden megbízástípus

Partner neve:

Keresési intervallum:  -

Összeg:  -

Partner számlaszáma:

Közlemény:

[Rendben](#)

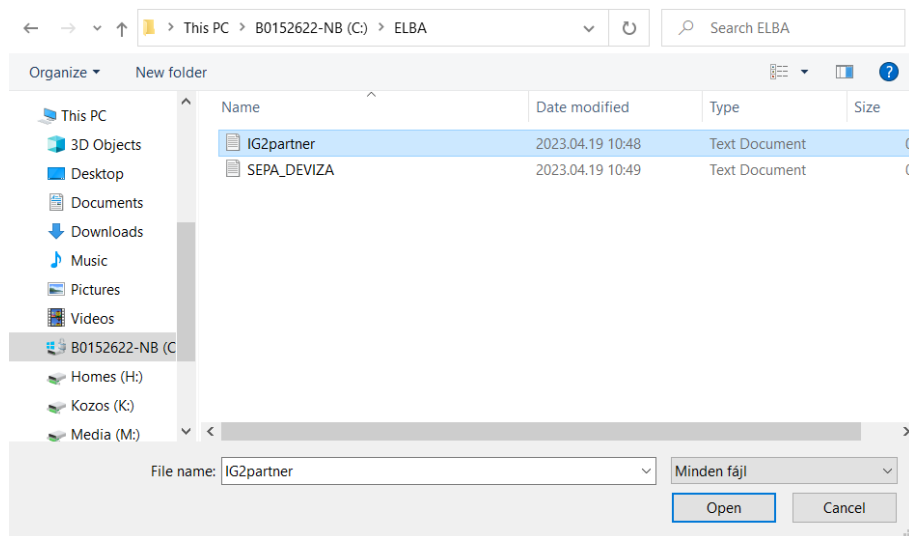
© 2015 Cardinal Kft. ☎ 06 40 48 48 48 | E-mail küldése | Raiffeisen Bank Zrt.

## 7 Törzsadatok

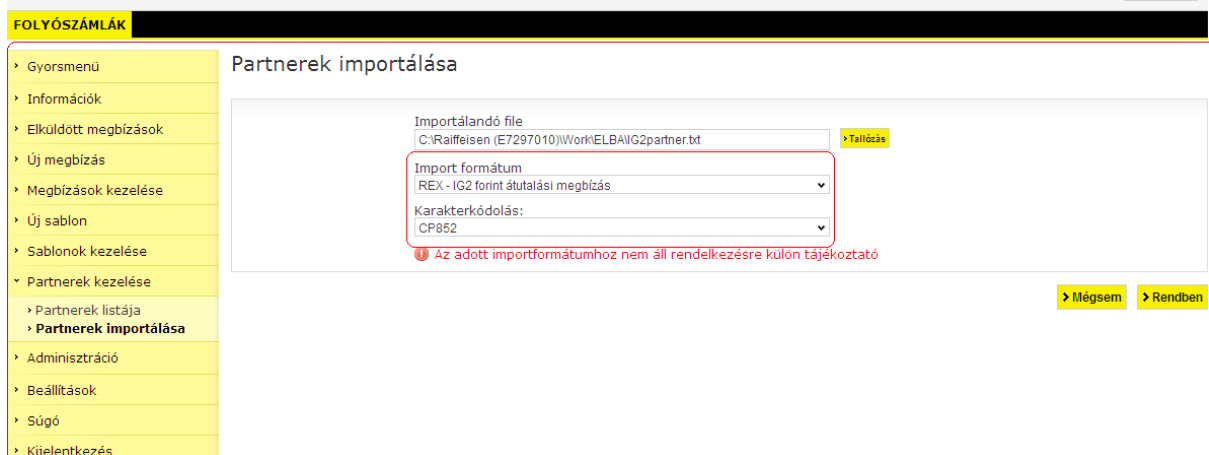
### 7.1 Forint átutalás partnertörzs importálása Raiffeisen Electra Internetbankba

Felhívjuk a figyelmet, hogy ehhez a művelethez az Electra „Sablon jog” szükséges!

1. Lépjen be a Raiffeisen Electra Internetbankba.
2. Kattintson a **Partnerek kezelése/Partnerek importálása** menüpontra.
3. Kattintson a **Tallózás** gombra és keresse meg ki a beimportálandó forint partnertörzssállományt.



4. Válassza ki a legördülő menüből Import formátumnak a **REX - IG2 forint átutalási megbízás**, kódkészletnek a **CP852** értékeket, majd kattintson a **Rendben** gombra.

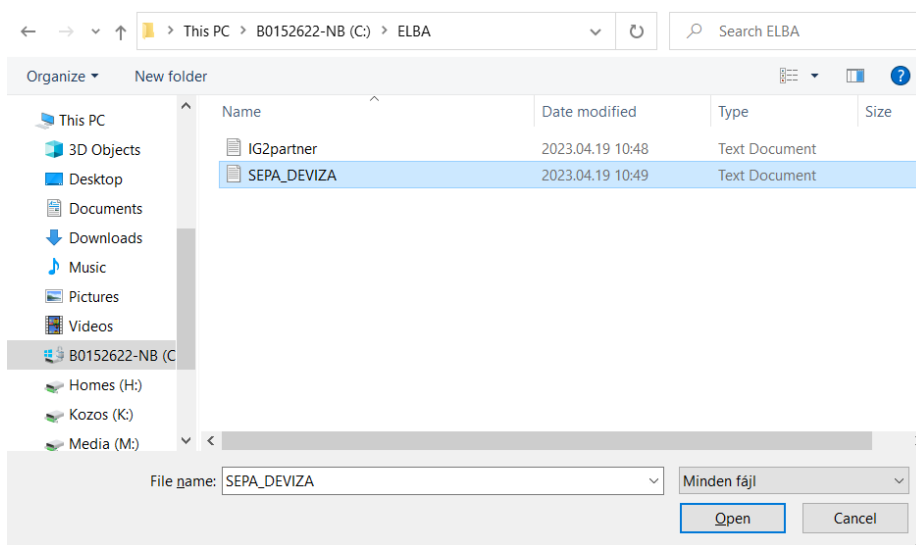




## 7.2 Deviza és SEPA átutalás partnertörzs importálása Raiffeisen Electra Internetbankba

Felhívjuk a figyelmet, hogy ehhez a művelethez az Electra „Sablon jog” szükséges!

1. Lépjen be a Raiffeisen Electra Internetbankba.
2. Kattintson a **Partnerek kezelése/Partnerek importálása** menüpontra.
3. Kattintson a **Tallózás** gombra és keresse meg a beimportálandó deviza és SEPA átutalás partnertörzsállományt.



4. Válassza ki a legördülő menüből Import formátumnak a **REX - SEPA / Deviza megbízás**, kódkészletnek a **CP852** értékeket, majd kattintson a **Rendben** gombra.

Partnerek importálása

Importálandó file  
C:\Raiffeisen (E7297010)\Work\ELBA\SEPA\_DEVIZA.txt Tallózás

Import formátum  
REX - SEPA / Deviza megbízás

Karakterkódolás:  
CP852

! Az adott importformátumhoz nem áll rendelkezésre külön tájékoztató

Mégsem Rendben

## 7.3 Sablon készítése, módosítása

Az ismétlődő átutalásoknál, amelyekben a mezők nagy részének kitöltése állandó, érdemes átutalási sablont készíteni és csak az állandó értékű mezőket kell kitölteni.

Sablon készítése történhet:

- a megbízás rögzítése alkalmával egyidejűleg, mielőtt elmentené a tételt, a **Sablon készítése** gombra kattintva

- egyedileg rögzítve az **Új sablon** menüpont alatt, kiválasztva a kívánt megbízástípust

Egy sablon elkészítéséhez felhasználhat egy már korábban elkészített sablont is a **Sablon/partner keresése** gombra történő kattintással. Ekkor egy ablakban megjelenik a sablonok neveinek listája és a kiválasztott sablon tartalma automatikusan betöltődik. Amennyiben keresni akar a sablonok közt, használja a **Szűrés** funkciókat a képernyő tetején található adatmezőit.

Súgó | Főoldal | English | Utolsó bejelentkezés: 2015.08.24. 15:41:18 | Időzár: 07:19

Keresés a menüben...

Electra Internetbank Felhasználó: Gaál Zoltán Ügyfél: EL297010 RAIFFEISEN BANK RT. Kijelentkezés

**FOLYÓSZÁMLÁK**

- Gyorsmenü
- Információk
- Elküldött megbízások
- Új megbízás
- Megebízások kezelése
- Új sablon
- Sablonok kezelése
- Partnerek kezelése
- Adminisztráció
- Beállítások
- Súgó
- Kijelentkezés

Sablonok / Partnerek listája (Forint átutalás)

Szűrés

Sablon neve	Megjegyzés	Partner neve	Partner számlaszáma
SSM TESZT 1		SSM Teszt	HU96 1200 1008 0038 2920 0010 0003
		ACM teszt partner	11600006-00000000-37475804
		BIMBÓ, a Beteg Gyermekéért Alapítv	11719001-20352859
		SSM Teszt Partner ügyfél	11600006-00000000-37475804

Mégsem

© 2015 Cardinal Kft. 06 40 48 48 48 | E-mail küldése | Raiffeisen Bank Zrt.

## 7.4 Sablonok importálása

Már meglévő sablonjait importálhatja az Electra rendszerbe.

- Válassza a **Sablonok kezelése/Sablonok importálása** menüpontot, tallózzon az importálandó fájlra, majd válassza ki a fizetési terméket az **Import formátum** legördülő ablakából és kattintson a **Rendben** gombra.

Súgó | Főoldal | English | Utolsó bejelentkezés: 2015.06.30. 13:33:02 | Időzár: 08:40

Keresés a menüben...

Electra Internetbank Felhasználó: User Ügyfél: EL100584 F RT. Kijelentkezés

**FOLYÓSZÁMLÁK**

- Gyorsmenü
- Információk
- Elküldött megbízások
- Új megbízás
- Megebízások kezelése
- Új sablon
- Sablonok kezelése
  - Sablonok listája
  - Sablonok importálása**
- Partnerek kezelése
- Adminisztráció
- Beállítások
- Súgó
- Kijelentkezés

Sablonok importálása

Importálandó file  Tallózás

Import formátum

ℹ Válasszon egy formátumot, ha bővebb információt szeretne megtudni róla

Mégsem Rendben

## 7.5 Partnerek kezelése

A sablonok kezelése mellett lehetősége van saját partnertörzsének kezelésére is. Míg a sablon tulajdonképpen egy félig kitöltött megbízás, addig egy partnerhez annak nevét, címét és számlaszámát tudja csak elmenteni. Egy adott típusú sablont csak adott típusú megbízáshoz használhat fel, ellenben egy partnert minden megbízástípushoz betölthet.

A **Partnerek kezelése/Partnerek listája** menüpontból létrehozhat, törölhet, valamint a meglévők adatait módosíthatja.

The screenshot shows the Raiffeisen Bank Electra Internetbank interface. The main content area is titled "Partnerek listája" (Partners list). It features a search bar with the label "Szűrés" and a filter icon. Below the search bar, it indicates "Összesen 1 kijelölve" (Total 1 selected) and provides options for "Mindet kijelöl" (Select all), "Negatív kijelölés" (Inverse selection), and "Kijelölés megszüntetése" (Clear selection). The table below lists the partners:

Partnerkód	Partner neve	Partner számlaszáma
<input checked="" type="checkbox"/>	ACM teszt partner	11600006-00000000-37475804
<input type="checkbox"/>	1 BIMBÓ, a Beteg Gyermekekért Alapítv	11719001-20352859
<input type="checkbox"/>	elmű	13700016 - 02287016
<input type="checkbox"/>	123 SSM Teszt Partner ügyfél	11600006-00000000-37475804

At the bottom of the table, there are two buttons: "Új partner bevittele" (Add new partner) and "Kijelölt partnerek törlése" (Delete selected partners). The sidebar menu on the left includes options like "Gyorsmenü", "Információk", "Elküldött megbízások", "Új megbízás", "Megbízások kezelése", "Új sablon", "Sablonok kezelése", "Partnerek kezelése", "Partnerek listája", "Partnerek importálása", "Adminisztráció", "Beállítások", "Súgó", and "Kijelentkezés".

## 8 Fájlok importálása és exportálása

Az Electra Internetbank lehetőséget ad rendszeren kívül, azaz nem az Electra programmal elkészített megbízások beolvasására (importálására), illetve egyenlegek, kivonatok, értesítők és árfolyamok szöveges (text) fájlban történő kiírására (exportálására).

Az importra illetve exportra használt állományok szöveges típusú állományok, a sorokat CR/LF karakterpár zárja le. Az Electra háromféle export-import formátumot használ: kötött formátumot, CSF formátumot és XML formátumot.

A kötött formátum jellemzője az azonos sorhossz, a mezők fix hosszúságúak és mindig ugyanazon a pozíción kezdődnek, a karakteres mezők balra igazítottak, jobbról szóközökkel feltöltöttek, a numerikus mezők jobbra igazítottak, s balról nullákkal vannak feltöltve. A pozíciók számozását a leírásokban 1-gyel kezdjük. A "Kitöltés" oszlopban a "K" azt jelenti, hogy a mezőt kötelező kitölteni. Ha a "Leírás" oszlopban egy idézőjelbe tett szöveg van, akkor azt kell a mezőbe írni. Azokra a pozíciókra, amelyeknek a kitöltésére a táblázat nem tartalmaz előírást, szóközöket kell tenni. A kötött formátumok esetében a karakterek kódolására az IBM Code Page 852 előírást kell alkalmazni. Kötött formátumúak az Raiffeisen, DBF formátumok, a PEK formátumok és az UGIRO formátumok.

A CSF formátumot a változó mező- és sorhossz jellemzi, a mezőket a soron belül pontosvesszők választják el. A CSF formátumú adatok jól kezelhetők az Excellel. Itt a karakterek Latin 2-es (Windows) kódkészlettel vannak kódolva.

Az XML egy hierarchikus szerkezet, amelyben a mezők változó hosszúságúak. A karakterek kódolása az import fájlokban lehet utf-8, iso-8859, iso-8859-2 vagy cp-852, az export fájlokban mindig iso-8859-2.


## 8.1 Megbízások importálása

1. Válassza a **Megbízások kezelése/Csomag importálása** menüpontot, tallózzon az importálandó fájlra, majd válassza ki a fizetési terméket az **Import formátum** legördülő ablakából és kattintson a **Rendben** gombra.

The screenshot shows the Raiffeisen Bank Electra Internetbank interface. The main content area is titled 'Csomag importálása'. It features a text input field for 'Importálandó file' with a 'Tallózás' button to its right. Below this is a dropdown menu for 'Import formátum'. The dropdown menu is open, showing a list of payment formats: Forint átutalás, HCT formátum (\*.XML), Forint átutalás, REX formátum (\*.TXT), Forint átutalás, REX formátum (\*.DBF), MultiCash (GIRO) formátum (\*.UNG), VIBER átutalás, REX formátum (\*.TXT), VIBER átutalás, REX formátum (\*.DBF), Csoporthoz utalás, UGIRO formátum (\*.121), Csoporthoz beszédés, UGIRO formátum (\*.121), Felhatalmazás visszaigazolója, UGIRO formátum (\*.114), Forint beszédés, REX formátum (\*.TXT), Forint beszédés, REX formátum (\*.DBF), Postal kifizetési utalvány, REX formátum (\*.TXT), Postal kifizetési utalvány, REX formátum (\*.DBF), Devizautalás, REX formátum (\*.DBF), Devizautalás, MultiCash (MT100) formátum (\*.INT), and SEPA utalás, SCT formátum (\*.XML). To the right of the dropdown menu, there is a 'Tallózás' button. Below the dropdown menu, there are two buttons: 'Mégsem' and 'Rendben'. The interface also includes a navigation menu on the left, a search bar at the top right, and a footer with copyright information and contact details.

## 8.2 Adatok exportálása

Lehetősége van számlainformációinak fájlban történő mentésére (exportálására).

1. Válassza ki az exportálandó számlainformációt, majd kattintson a jobb felső sarokban lévő **(Export)**  ikonra.
2. A mentéshez kattintson a **Szöveges (Text) formátumszövegre**, majd válassza a **Save (Mentés)** funkciót.

**Raiffeisen BANK** Súly | Főoldal | English | Utolsó bejelentkezés: 2015.08.27. 09:41:33 | Időzár: 09:26

Keresés a menüben...

Electra Internetbank Felhasználó: Gaál Zoltán Ügyfél: EL297010 RAIFFEISEN BANK RT. Kijelentkezés

**FOLYÓSZÁMLÁK** Export

Gyorsmenü

Információk

- Számlaáttekintő
- Aktuális egyenleg
- Napi teljesített tranzakciók
- Számlatörténet
- Függő átutalási megbízások
- Számlakivonat**
- PDF kivonat
- Árfolyamok
- Értesítők
- Csoportos egyenleg
- Csoportos kamat
- Ügyletinformációk

Elküldött megbízások

Új megbízás

Megbízások kezelése

Új sablon

Sablonok kezelése

Partnerek kezelése

Adminisztráció

Beállítások

Súgó

Kijelentkezés

**Számlakivonat** A kivonat dátuma: 2015.08.11. [ikonok]

Számlaszám: **12001008-00297010-00100006 HUF ELBA TESZT**  
 Ügyfél neve: **TÓTH IBOLYA**  
 Bankfőkö: **RBH-BUDAPEST BRANCH**  
 Kivonat száma: **0000022**  
 Időszak: **2015.07.31. - 2015.08.11.**  
 Nyitó egyenleg: **903 207 888,73**  
 Összes terhelés: **-1 621,00**  
 Összes jóváírás: **0,00**  
 Záróegyenleg: **903 207 888,73**

Ellenszámla száma	Partner / Megjegyzés	Összeg
11600006-00000000-37475804	ACM teszt partner	-1 111,00 HUF
11600006-00000000-37475804	ACM teszt partner	-500,00 HUF
10918001-00000046-32710009	Básti Tamás	-10,00 HUF

Vissza

© 2015 Cardinal Kft. 06 40 48 48 48 | E-mail küldése | Raiffeisen Bank Zrt.

**Raiffeisen BANK** Súly | Főoldal | English | Utolsó bejelentkezés: 2016.06.02. 17:52:31 | Időzár: 09:37

Keresés a menüben...

Electra Internetbank Felhasználó: Gaál Zoltán Ügyfél: EL297010 RAIFFEISEN BANK RT. Kijelentkezés

**FOLYÓSZÁMLÁK** Válasszon formátumot: X

Gyorsmenü

Információk

- Számlaáttekintő
- Aktuális egyenleg
- Napi teljesített tranzakciók
- Számlatörténet
- Függő átutalási megbízások
- Számlakivonat**
- PDF kivonat
- Keresés kivonatokban
- Állandó átutalás
- Árfolyamok
- Értesítők
- Zárások
- Értéknapra váró megbízások
- Beszedések
- Visszahívható tranzakciók
- Csoportos egyenleg
- Csoportos kamat
- Ügyletinformációk

Elküldött megbízások

Új megbízás

Megbízások kezelése

Új sablon

Sablonok kezelése

**Számlakivonat**

Válassza ki a kívánt számlaszámot!

Számlaszám	Dev.	A számla neve
12001008-00118590-00100009	HUF	SPAR KFT CS

Válasszon formátumot: X

A mentéshez kattinson a kívánt formátumra a bal egérgombbal, majd válassza ki a "Mentés" / "Save" funkciót!

- MT1940 formátum (CP852)
- MT1940 formátum (CP852) (darabolva)
- MT1940 formátum (Windows)
- MT1940 formátum (Windows) (darabolva)
- Multicash formátum (CP852)
- Multicash formátum (Windows)
- Multicash formátum (CP852) (darabolva)
- Multicash formátum (Windows) (darabolva)
- Eredeti formátum
- Eredeti formátum (tömörített)

Vissza

## 9 Import-és exportfájl-szerkezet leírások

Az Electra Internetbank lehetőséget ad rendszeren kívül, azaz nem az Electra programmal elkészített megbízások beolvasására (importálására), illetve egyenlegek, kivonatok, értesítők és árfolyamok szöveges (text) fájlban történő kiírására (exportálására).

### 9.1 Forint átutalás

A forint átutalásokra használható import formátum a Raiffeisen, DBF formátum. A sorok hossza 251 karakter (beleértve a sorrelválasztó CR/LF karakterpárt is).

Mező	Megnevezés	Pozíció	Hossz	Kitöltöttség	Leírás
1	OSSZEG	1	15	K	Az átutalás összege két tizedessel, tizedesponntal
2	ERTEKNAP	16	8		Terhelés dátuma ÉÉÉÉHHNN
3	SZAMLA	24	13	K	A terhelendő számla száma (ha a kezdeményező pénzforgalmi jelzőszáma nincs kitöltve)
4	KEZDPFJSZ	37	24	K	Kezdeményező pénzforgalmi jelzőszáma (ha a terhelendő számlaszáma nincs megadva)
5	PFJSZ	61	24	K	Kedvezményezett pénzforgalmi jelzőszáma
6	KEDVNEV	85	32	K	Kedvezményezett ügyfél neve, telephelye
7	ORSZAGKOD	117	2		Kedvezményezett országkódja
8	JOGCIM	119	3		Utalás jogcíme
9	FILLER	122	15		Fenntartott
10	INDOK	137	70		Közlemény rovat
11	REFERENCIA	207	6		Fenntartott
12	KULSREF	213	10		Ügyfél által megadható azonosító, megjelenik a kivonaton
13	REFSZAM	223	6		Bizonylatszám
14	MEGJEGYZÉS	229	20		Ügyfél saját belső használatára (a bank nem dolgozza fel)
15	CR/LF	249	2	K	0x0D 0x0A

### 9.2 Deviza átutalás

A deviza megbízásokra használható import formátum a Raiffeisen, DBF formátum. A sorok hossza 495 karakter (beleértve a sorrelválasztó CR/LF karakterpárt is).

Mezőnév	Pozíció	Hossz	Kitöltöttség	Leírás	
1	FDVBAR	1	3	K	Az átutalandó összeg devizaneme
2	FDVACC	4	3		A megbízó számla devizaneme
3	FOSSZEG	7	15	K	Az átutalás összege három tizedessel, tizedesponntal
4	FVALUTA	22	8		Terhelés dátuma ÉÉÉÉHHNN
5	FSZAMLA	30	13	K	Terhelendő számla száma
6	FBENNI	43	30	K	Kedvezményezett 1

7	FBENN2	73	30		Kedvezményezett 2
8	FBENN3	103	30		Kedvezményezett 3
9	FBENN4	133	15		Kedvezményezett 4
10	FBENB1	148	30	K	Kedvezményezett bank neve 1.
11	FBENB2	178	30		Kedvezményezett bank neve 2.
12	FBENB3	208	26		Kedvezményezett bank ország
13	FBENB4	234	30		Kedvezményezett bank címe 1.
14	FBENB5	264	20		Kedvezményezett bank címe 2.
15	FBENSZ	284	35		Kedvezményezett számlaszáma
16	FJELOL	319	4		Jogcímkód, balra igazítva
17	FINDOK1	323	30		Közlemény 1
18	FINDOK2	353	30		Közlemény 2
19	FINDOK3	383	30		Közlemény 3
20	FINDOK4	413	30		Közlemény 4
21	FBKMK	443	1	K	Ki fizeti az ügyfél jutalékot: 0 - Ügyfél, 1 - Kedvezményezett
22	FEKMK	444	1	K	Ki fizeti az egyéb jutalékot: 0 - Ügyfél, 1 - Kedvezményezett
23	FLIBERO	445	10		Engedély szám
24	FBISSZ	455	6		Bizonylatszám
25	FSWIFT	461	11		Kedvezményezett swift címe
26	FÖDEV	472	1	K	Összeg devizaneme: " " (Space), ha az összeg a kiutalás devizanemében van megadva, "1" ha az összeg a számla devizanemében van megadva
27	FTMOD	473	1		Teljesítés módja: " " (space) - átutalás, "1" - csekk, "2" - SEPA CT
28	FLIB	474	1		Későbbi használatra fenntartva
29	FPRIOR	475	1	K	Prioritás: " " (Space): Normál, T+2 napi teljesítés esetén, "1": Sürgős, T+1 napi teljesítés esetén, "2": Extra sürgős, aznapi teljesítés
30	FTTIP	476	1		Tétel típusa: " " (Space): Külső tétel UC/MC/ "0": Külső tétel "1":
31	FIBAN	477	1		IBAN számlaszám jelzése: " " (Space)= A kedv. számlaszám nem IBAN "1"= A kedv. számlaszám IBAN
32	ORSZAGKOD	478	2		Kedvezményezett országkódja
33	FMEGJ	480	3		Későbbi használatra fenntartva
34	KULSREF	483	10		Ügyfél által megadható azonosító, megjelenik a kivonaton
35	CR/LF	493	2	K	0x0D 0x0A



## 9.3 MultiCash forint átutalás

A fájl formátuma a magyar belföldi fizetési forgalomban bevezetett zsíró-formátumnak felel meg. A következőkben - az átutalási megbízás formátuma mellett - ismertetjük a határidős beszedési megbízás és az azonnali beszedési megbízás formátumát is.

A fájlok elvárt kiterjesztése az ".UNG".

A fájl kétféle rekordot tartalmaz:

- 1 fejrész és
- egy vagy több információs részt (átutalásokat/beszedési megbízásokat).

Mind a fejrész, mind az információs rész állandó hosszúságú. A fejrész 323 byte hosszú. Az információs rész átutalás, azonnali beszedési megbízás és határidős beszedési megbízás esetén 355 byte hosszú. Sem az adatmezőket sem a rekordokat nem határolják elválasztójelek.

### Az oszlopok jelentése a rekordleírásban:

- TÍPUS = mezőtípus,
- a = alfanumerikus,
- n = numerikus (0 - 9),
- x = dátum (ÉÉÉÉHHNN),
- HOSSZ = mezőhossz

### Fejrész

A fej adatmezőit mezősorszám azonosítja. A mezősorszám előtt és után ":" jel áll (pl.: ":01:"). Minden adatmező kitöltése kötelező.

MEZŐSORSZÁM	TÍPUS	HOSSZ	MEGNEVEZÉS
:01:	a	6	Hivatkozás
:02:	n	18	A megbízások összegeinek összege
:03:	n	5	A megbízások száma
:04:	a	12	Bankszám
:05:	a	16	A megbízó neve 1
		16	A megbízó címe
:06:	a	8	Az előállító kódja
:07:	a	12	A fájl neve
:08:	n	1	Megbízás típusa
	a	229	Szóközzök, kitöltőkarakterként

A ":08:"-as mező tartalma a megbízás típusa szerint változik:

- átutalás = 1
- azonnali beszedési megbízás = 2
- határidős beszedési megbízás = 3

## **Információs rész**

Egy rekord az egy átutalási megbízásra vonatkozó összes információt tartalmazza.

### **Átutalás esetén**

<b>CSOP</b>	<b>TÍPUS</b>	<b>HOSSZ</b>	<b>MEGNEVEZÉS</b>
G1	n	2	Tételkód (mindig "02")
G2	n	3	Tranzakciókód (mindig "001")
G3	n	2	Tranzakció-alkód (mindig "00")
G4	a	12	A megbízó bankjának száma
G5			<u>Tranzakcióazonosító</u>
G5-1	x	8	A rögzítés dátuma (ÉÉÉÉHHNN)
G5-2	n	7	Sorszám (mindig "0000000")
G5-3	n	2	Kötegszám (mindig "00")
G6	a	12	A kedvezményezett bankjának száma
G7	n	18	Összeg
G8			<u>Devizakód</u>
G8-1	a	3	ISO-kód (mindig "HUF")
G8-2	n	1	Tizedesjegyek száma (mindig "2")
G9	x	8	Értéknapi (ÉÉÉÉHHNN)
G10-11	a	2	Megebízó országkódja
G12	a	3	Jogcímkód
G13-1	a	8	Az 1. jóváhagyó kódja
G13-2	a	2	Tartalékterület (szóköz)
G14	a	2	Hibakód (mindig "00")
B1-1	a	8	A 2. jóváhagyó kódja
B1-2	a	1	Tartalékterület (szóköz)
B2	a	6	Ügyfélhivatkozás
B3			<u>Megebízó</u>
B3-1	a	16	A megbízó számlaszáma
B3-2	a	16	A megbízó neve 1

B3-3	a	16	A megbízó címe 1
B4	a	4	Jogcím
B5			<u>Kedvezményezett</u>
B5-1	a	16	A kedvezményezett számlaszáma
B5-2	a	16	A kedvezményezett neve 1
B5-3	a	16	A kedvezményezett címe 1
B6	x	8	Értéknap (ÉÉÉÉHHNN)
B7	a	32	Közlemény 1
B8	a	32	Közlemény 2
B9	a	32	Közlemény 3
B10	a	4	Tartalékterület (szóköz)
B11	a	4	Tartalékterület (szóköz)
B12	a	33	Tartalékterület (szóköz)
B13	a	2	Partner országkódja

A beszedési megbízások rekordjai a tranzakciókódban és a rekord végének tartalmában különböznek az átutalási rekordtól.

#### **Azonnali beszedési megbízás esetén**

<b>CSOP</b>	<b>TÍPUS</b>	<b>HOSSZ</b>	<b>MEGNEVEZÉS</b>
G1	n	2	Tételkód (mindig "02")
G2	n	3	Tranzakciókód (mindig "092")
G3	n	2	Tranzakció-alkód (mindig "00")
G4	a	12	A megbízó bankjának száma
G5			<u>Tranzakcióazonosító</u>
G5-1	x	8	A rögzítés dátuma (ÉÉÉÉHHNN)
G5-2	n	7	Sorszám (mindig "0000000")
G5-3	n	2	Kötegszám (mindig "00")
G6	a	12	A kedvezményezett bankjának száma
G7	n	18	Nullával feltöltött terület
G8			<u>Devizakód</u>

G8-1	a	3	ISO-kód (mindig "HUF")
G8-2	n	1	Tizedesjegyek száma (mindig "2")
G9	x	8	Értéknap (ÉÉÉÉHHNN)
G10-11	a	2	Megbízó országkódja
G12	a	3	Jogcím kód
G13-1	a	8	Az 1. jóváhagyó kódja
G13-2	a	2	Tartalékterület (szóköz)
G14	a	2	Hibakód (mindig "00")
B1-1	a	8	A 2. jóváhagyó kódja
B1-2	a	1	Tartalékterület (szóköz)
B2	a	6	Ügyfélhivatkozás
B3			<u>Megbízó</u>
B3-1	a	16	A megbízó számlaszáma
B3-2	a	16	A megbízó neve 1
B3-3	a	16	A megbízó címe 1
B4	a	4	Jogcím
B5			<u>Fizetésre kötelezett</u>
B5-1	a	16	A fizetésre kötelezett számlaszáma
B5-2	a	16	A fizetésre kötelezett neve 1
B5-3	a	16	A fizetésre kötelezett címe 1
B6	x	8	Indítás dátuma (ÉÉÉÉHHNN)
B7	a	32	Közlemény 1
B8	a	32	Közlemény 2
B9	a	32	Közlemény 3
B10	n	1	Benyújtás jogcíme
B11	a	19	Jogszabály
B12	n	18	Beszedendő összeg
B13-0	a	1	Tartalékterület (szóköz)
B13	a	2	Partner országkódja

**Határidős beszedési megbízás esetén**

<b>CSOP</b>	<b>TÍPUS</b>	<b>HOSSZ</b>	<b>MEGNEVEZÉS</b>
G1	n	2	Tételkód (mindig "02")
G2	n	3	Tranzakciókód (mindig "093")
G3	n	2	Tranzakció-alkód (mindig "00")
G4	a	12	A megbízó bankjának száma
G5			<u>Tranzakcióazonosító</u>
G5-1	x	8	A rögzítés dátuma (ÉÉÉÉHHNN)
G5-2	n	7	Sorszám (mindig "0000000")
G5-3	n	2	Kötegszám (mindig "00")
G6	a	12	A kedvezményezett bankjának száma
G7	n	18	Nullával feltöltött terület
G8			<u>Devizakód</u>
G8-1	a	3	ISO-kód (mindig "HUF")
G8-2	n	1	Tizedesjegyek száma (mindig "2")
G9	x	8	Értéknapi dátum (ÉÉÉÉHHNN)
G10-11	a	2	Megbízó országkódja
G12	a	3	Jogcímkód
G13-1	a	8	Az 1. jóváhagyó kódja
G13-2	a	2	Tartalékterület (szóköz)
G14	a	2	Hibakód (mindig "00")
B1-1	a	8	A 2. jóváhagyó kódja
B1-2	a	1	Tartalékterület (szóköz)
B2	a	6	Ügyfélhivatkozás
B3			<u>Megbízó</u>
B3-1	a	16	A megbízó számlaszáma
B3-2	a	16	A megbízó neve 1
B3-3	a	16	A megbízó címe 1
B4	a	4	Jogcím

B5			<u>Fizetésre kötelezett</u>
B5-1	a	16	A fizetésre kötelezett számlaszáma
B5-2	a	16	A fizetésre kötelezett neve 1
B5-3	a	16	A fizetésre kötelezett címe 1
B6	x	8	Indítás dátuma (ÉÉÉÉHHNN)
B7	a	32	Közlemény 1
B8	a	32	Közlemény 2
B9	a	32	Közlemény 3
B10	x	8	Befogadás dátuma (ÉÉÉÉHHNN)
B11	x	8	Kifogásolási határidő (ÉÉÉÉHHNN)
B12	n	18	Beszedendő összeg
B13-0	a	5	Tartalékterület (szóköz)
B13	a	2	Partner országkódja

A mezők illesztése:

- Az alfanumerikus mezők balra vannak illesztve, az üres helyek szóközzel vannak kitöltve, kivételt képeznek a bankszám-mezők (04, G4,G6,) amelyek jobbra illeszkednek és balról vannak szóközzel feltöltve.
- A numerikus mezők jobbra vannak illesztve és balról nullákkal feltöltve.

## 9.4 MultiCash deviza átutalás (MT100)

Egyedi árfolyamos deviza utalás esetén az importálandó fájl kiterjesztése INE, egyébként INT kell legyen.

### 1. A fájl fejléce (header)

Az egyes mezősorszámok pl. ":01:" előtti elválasztó jel TAF-adatátvitelnél a <CR><LF> (ASCII 13 + 10) karaktersorozat és BTX-adatátvitelnél a <@><@> (ASCII 64 + 64) karaktersorozat.

#### **kötelező:**

- <CR><LF>:01:  
referencia: max. 16 karakter alfanumerikus referenciaszám
- <CR><LF>:02:  
az összegek összege: max. 17 karakter numerikus ellenőrző összeg
- <CR><LF>:03:  
a megbízások száma: max. 5 karakter numerikus, a fájlban található átutalási megbízások száma
- <CR><LF>:04:  
végrehajtó bank: max. 11 karakter alfanumerikus, a végrehajtó bank Swift-azonosítója
- <CR><LF>:05:  
megbízó: max. 4 \* 35 karakter alfanumerikus, a megbízó neve és címe

### **opcionális:**

- <CR><LF>:06:  
résztevő-szám: max. 8 karakter alfanumerikus, a megbízó résztevő-száma a végrehajtó banknál (a BPD-fileből)
- <CR><LF>:07:  
filenév: max. 12 karakter alfanumerikus, az MT100-file neve, amellyel a program a merevlemezre tárolta  
Fejrész (header) minden egyes átutalási megbízás előtt, ha a "Rooting" mező a megbízók segédadatbázisában ki van jelölve.

### **kötelező:**

- 1. bázisblokk  
{1:F01XXXXXXXXXX1111223333}  
x = a küldő egység Swift-azonosítója (gondozó fiók; 11 pozíció)  
1 = dátum : HHNN  
2 = az előállítás napján előállított fájl sorszáma (2 pozíció)  
3 = a fájlon belüli adatmondatok futó sorszáma (4 pozíció)
- 2. alkalmazás-blokk  
{2:I100YYYYYYYYYYU2} : a számlavezető egység Swift-azonosítója (megbízó bank)
- 3. szövegblokk  
{4:Az üzenet tartalma a következő definíció alapján

## **2. Átutalási megbízások**

### **kötelező:**

- <CR><LF>:20:  
referencia, max. 16 karakter alfanumerikus referenciaszám
- <CR><LF>:32A:  
max. 24 karakter alfanumerikus

### **opcionális:**

- 1. részmező : tervezett végrehajtási határidő: pontosan 6 karakter numerikus, formátuma : ÉÉHHNN

### **kötelező:**

- 2. részmező : deviza: pontosan 3 karakter alfanumerikus, a deviza ISO-kódja
- 3. részmező : összeg: max. 15 karakter numerikus, összeg vesszővel (,) mint elválasztó jellel
- <CR><LF>:50:

megbízó: max. 4 \* 35 karakter alfanumerikus, a megbízó neve és címe; a számlaszám az :52a: mező 1. Részmezejében van tárolva.

### **opcionális:**

- <CR><LF>:52a:  
megbízó bank

A változat :

1. részmező : számlaszám, max. 37 karakter alfanumerikus,  
/C/xxx ... xx vagy /D/xxx ... xx,  
C = hitel (előjel),  
D = tartozás (előjel),  
x = számlaszám max. 34 karakter

2. részmező : azonosító, max. 11 karakter alfanumerikus, Swift-azonosító

*D változat :*

1. részmező : számlaszám, max. 37 karakter alfanumerikus,  
/C/xxx ... xx vagy /D/xxx ... xx  
C = hitel (előjel),  
D = tartozás (előjel),  
x = számlaszám max. 34 karakter

2. részmező : cím, max. 4 \* 35 karakter, alfanumerikus, a megbízó bank neve és címe

- <CR><LF>:53a:  
a megbízó levelező bankja a deviza-országban

*A változat :*

1. részmező : a megbízó bank számlaszáma a levelező banknál, max. 37 karakter alfanumerikus,  
/C/xxx ... xx vagy /D/xxx ... xx,  
C = hitel (előjel),  
D = tartozás (előjel),  
x = számlaszám max. 34 karakter

2. részmező : azonosító, max. 11 karakter alfanumerikus, Swift-azonosító

*D változat :*

1. részmező : a megbízó bank számlaszáma a levelező banknál, max. 37 karakter alfanumerikus,  
/C/xxx ... xx vagy /D/xxx ... xx,  
C = hitel (előjel),  
D = tartozás (előjel),  
x = számlaszám max. 34 karakter

2. részmező : cím, max. 4 \* 35 karakter, alfanumerikus, a levelező bank neve és címe

- <CR><LF>:57a:  
a kedvezményezett bankkapcsolata

*A változat :*

1. részmező : azonosító, max. 11 karakter alfanumerikus, a kedvezményezett bank Swift-azonosítója

*D változat :*

1. részmező : cím, max. 4 \* 35 karakter alfanumerikus, a kedvezményezett bank neve és címe

- <CR><LF>:59a:  
kedvezményezett

1. részmező : számlaszám, max. 35 karakter alfanumerikus, a kedvezményezett számlaszáma

**kötelező:**

2. részmező : max. 4 \* 35 karakter alfanumerikus, a kedvezményezett neve és címe

**opcionális:**

- <CR><LF>:70:  
közlemények
- <CR><LF>:71A:



költségszabályozás: pontosan 3 karakter alfanumerikus, BEN vagy OUR

- <CR><LF>:72:

kiegészítő információk: max. 6 \* 35 karakter alfanumerikus, a megbízásra vonatkozó kiegészítő információk, /BENONLY, /CHEQUE, /HOLD és további 3 sor kötetlen szöveg számára

### **3. Példa egy átutalási megbízásra**

```
:01:REF01
:02:3340,00
:03:2
:04:21798302
:05:MEGBIZO 1.
VIHAR U. 11.
GYOMA
:06:MD
:07:INTZV12.INT
```

```
:20:HIV3
:32A:950626DEM3330,00
:50:MEGBIZO 1.
VIHAR U. 11.
GYOMA
:52A:/D/30542253
21798302
:57A:35353535
:59:/54325432
KEDVEZMENYEZETT 1.
FASOR U. 22.
VAC
:71A:BEN
```

```
{1:F0111223344 0626061138}{2:I10021798302 U2}{4:
:20:HIV
:32A:950626DEM10,00
:50:MEGBIZO 1.
VIHAR U. 11.
GYOMA
:52A:/D/30542253
21798302
:53A:/D/44444444
11223344
:57A:35353535
:59:/54325432
KEDVEZMENYEZETT 1.
FASOR U. 22.
VAC
:70:KOZLEMENY
:71A:BEN
:72:/BENONLY
4815
}
```

## **9.5 MT940 kivonat export formátum**

Az exportfájl szerkezete:

- **{4: ... }** blokk: az export fájl számlaszámonként csoportosítva tartalmazza a kivonat tételeit. Egy blokk egy számlaszám tételeit fogja össze. Egy fájl több blokkot is tartalmazhat.
- **{4:** blokk kezdete: mindig új sorban kezdődik a sor 1. pozícióján
- **}** blokk vége: mindig új sorban kezdődik a sor 1. pozícióján
- **:nn:** adatmező: az adatmezőket mezősorszám azonosítja. A mezősorszám előtt és után ":" jel áll (pl.: ":01:"). Az adatmező mindig új sorban, az 1. pozíción kezdődik.

MEZŐSORSZÁM	MEGNEVEZÉS	MEZŐ FELÉPÍTÉSE
:20:	belső azonosító	STARTUMS      fix szöveg
:25:	PFJ számlaszám utolsó 16 számjegye	nnnnnnnnnnnnnnn számlaszám első 16 számjegye
:28:	kivonat száma	kkkk      a kivonat sorszáma
:NS:	számla neve	
30	PFJ számlaszám első 8 számjegye	nnnnnnnn      számlaszám első 8 számjegye
32	típus Folyószámla (fix)	010      fix szöveg
60F:	nyitóegyenleg sor	s      előjel (C - pozitív, D - negatív)  ééhhnn      könyvelési dátum  ddd      devizanem  999999999999,99 nyitóegyenleg összege
:61:	tranzakció	ééhhnn      értéknap  hhnn      könyvelési nap  s      terhelés - D / jóváírás - C  F      fix szöveg  999999999999,99 tranzakció összege  S      fix szöveg  tranzakció megnevezése (új sor!)
:86:	tranzakciós kód (TCD)	nnn      TCD kód
:NS:	mező töltése a tranzakciós kódok (TCD) szerint változik, részletes leírás lejjebb	
62F:	záróegyenleg sor	s      előjel (C - pozitív, D - negatív)

		ééhhnn	könyvelési dátum
		ddd	devizanem
		999999999999,99	záróegyenleg összege
64:	elérhető egyenleg	s	előjel (C - pozitív, D - negatív)
		ééhhnn	könyvelési dátum
		ddd	devizanem
		999999999999,99	záróegyenleg összege

### **NS mezők tartalma**

Az NS mezők tartalma TCD függő.

A vizsgálandó TCD-k alapján 4 eset lehetséges:

A eset

Ha ezeket az TCD-eket találjuk akkor az NS mezők felépítése:

030, 031, 032, 033, 034, 038, 054, 530, 531, 532, 533, 534, 537, 538, 543, 554,

01 kedvezményezett számlaszáma első 27 karakter

02 kedvezményezett neve első 27 karakter

03 közlemény1 első 27 karaktere

04 közlemény1 maradék 8 karaktere + közlemény2 első 19 karaktere

05 közlemény2 maradék 16 karaktere + közlemény3 első 11 karaktere

06 közlemény3 maradék 24 karaktere + közlemény4 első 3 karaktere

07 közlemény4 következő 27 karaktere

08 közlemény4 maradék 5 karaktere

17 könyvelési referencia (16 hosszú)

14 tranzakció megnevezése (27 feletti lemarad)

15 Kedvezményezett neve első 27 karaktere

16 Kedvezményezett neve maradék 8 karaktere

33 kedvezményezett bank pfból a partner bankkód (első 8 karaktere)

34 kedvezményezett számlaszámából a partner 8 vagy 16 karakteres száma (második és harmadik 8 karakter)

B eset (devizás tételek)

A kedvezményezett számlaszámát, nevét és a közlemény 1-et pluszként beírja a devizatételek részletezéséből.

Ha a TCD-k 061 és 561 akkor:

- 01 kedvezményezett számlaszáma első 27 karaktere
- 02 kedvezményezett neve első 27 karaktere
- 03 közlemény1 első 27 karaktere
- 04 közlemény1 maradék 8 karaktere + kedvezményezett számlaszáma első 19 karaktere
- 05 kedvezményezett számlaszáma maradék 16 karaktere + kedvezményezett neve első 11 karaktere
- 06 kedvezményezett neve maradék 24 karaktere + közlemény1 első 3 karaktere
- 07 közlemény1 következő 27 karaktere
- 08 közlemény1 maradék 5 karaktere + közlemény2 első 22 karaktere
- 09 közlemény2 következő 13 karaktere + közlemény3 első 14 karaktere
- 10 közlemény3 maradék 21 karaktere + közlemény4 első 6 karaktere
- 11 közlemény4 következő 27 karaktere
- 12 közlemény4 maradék 2 karaktere
- 17 könyvelési referencia (16 karakter)
- 14 tranzakció megnevezése (27 feletti lemarad)
- 15 Kedvezményezett neve első 27 karaktere
- 16 Kedvezményezett neve maradék 8 karaktere
- 33 kedvezményezett bank pfből a partner bankkód (első 8 karaktere)
- 34 kedvezményezett számlaszámából a partner 8 vagy 16 karakteres száma (második és harmadik 8 karakter)

C eset (devizás tételek)

A kedvezményezett számlaszámát, nevét és a közlemény 1-et pluszként beírja a devizatételek részletezéséből.

Ha a TCD-k 016 és 516:

- 01 kedvezményezett számlaszáma első 27 karaktere
- 02 kedvezményezett számlaszáma maradék 8 karaktere+ kedvezményezett neve első 19 karaktere
- 03 kedvezményezett neve maradék 16 karaktere + közlemény1 első 11 karaktere
- 04 közlemény1 maradék 24 karaktere + kedvezményezett számlaszáma első 3 karaktere
- 05 kedvezményezett számlaszáma következő 27 karaktere
- 06 kedvezményezett számlaszáma maradék 5 karaktere + kedvezményezett neve első 22 karaktere

- 07 kedvezményezett neve maradék 13 karaktere + közlemény1 első 14 karaktere
- 08 közlemény1 maradék 21 karaktere + közlemény2 első 6 karaktere
- 09 közlemény2 következő 27 karaktere
- 10 közlemény2 maradék 2 karaktere + közlemény3 első 25 karaktere
- 11 közlemény3 maradék 10 karaktere + közlemény4 első 17 karaktere
- 12 közlemény4 maradék 18 karaktere
- 17 könyvelési referencia (16 karakter)
- 14 tranzakció megnevezése (27 feletti lemarad)

D eset (devizás tételek)

Ha a TCD 072: Vizsgálni kell, hogy kedvezményezett számlaszáma 90 mező 16/24 hosszú értéket tartalmaz-e. Ha igen akkor az NS mezők kitöltése a „B” eset szerinti, ha nem akkor a „C” eset szerinti.

E eset

Az összes maradék TCD-nél:

- 01 kedvezményezett számlaszáma első 27 karakter
- 02 Kedvezményezett számlaszáma maradék 8 karakter + kedvezményezett neve első 19 karakter
- 03 kedvezményezett neve maradék 16 karaktere + közlemény1 első 11 karaktere
- 04 közlemény1 maradék 24 karaktere + közlemény2 első 3 karaktere
- 05 közlemény2 következő 27 karaktere
- 06 közlemény2 maradék 5 karaktere + közlemény3 első 22 karaktere
- 07 közlemény3 maradék 13 karaktere + közlemény4 első 14 karaktere
- 08 közlemény4 maradék 21 karaktere
- 17 könyvelési referencia (16 karakter)
- 14 tranzakció megnevezése (27 feletti lemarad)

Végéről a szóköz mindenütt levágva. Ha nincs értéke a mezőnek nem jeleníti meg az adott sorszámú NS mezőt és így feljebb csúsznak a sorok.

Például:

{4:

:20:STARTUMS

:25:0017326000100008

:28:0083

:NS:22MEGBIZO

3012001008

32010

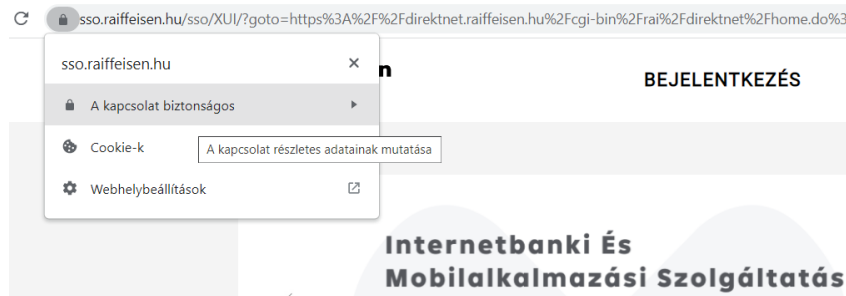
:60F:C130930HUF721920371,88

:61:1309300930CF5669280,00S  
Online belső átvezetés  
:86:537  
:NS:01120527050036425300100004  
02PARTNER KERESKEDELMI SZO  
03800060739 szla  
17BBK1310000251253  
14Online belső átvezetés  
15PARTNER KERESKEDELMI SZO  
16LGÁLTATÓ  
3312052705  
340036425300100004  
:62F:C130930HUF754193413,93  
:64:C130930HUF754193413,93  
}

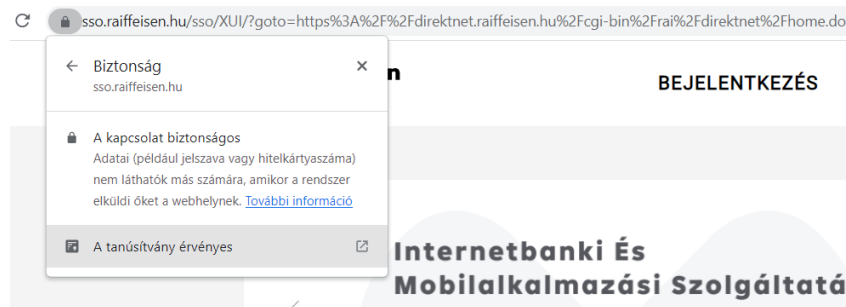
## 10 Biztonsági tanúsítvány ellenőrzése

A biztonságos internetbankolás alapvető feltétele, hogy meggyőződjünk arról, hogy valóban a Bank bejelentkező felületén próbálunk bejelentkezni. Ezt az alábbiak szerint tudja leellenőrizni.

A bejelentkező oldal betöltődése után kattintson a címsor előtti lakatra, majd a „A kapcsolat biztonságos” menüpontra.



Itt válassza ki a „A tanúsítvány érvényes” menüt és nyissa meg a tanúsítvány adatait:



A megnyíló Tanúsítványmegtekintő ablakban a pirossal keretezett részek mutatják meg, hogy az oldal a Raiffeisen Bank tulajdona és a tanúsítványa érvényes.

**Általános** Részletek

## Tulajdonos

Név (CN)	sso.raiffeisen.hu
Szervezet (O)	Raiffeisen Bank Zrt.
Szervezeti egység (OU)	<Nem része a tanúsítványnak>

## Kiállította:

Név (CN)	Zscaler Intermediate Root CA (zscaler.net) (t)
Szervezet (O)	Zscaler Inc.
Szervezeti egység (OU)	Zscaler Inc.

## Érvényesség időtartama

Kiállítva	2023. február 4., szombat 7:29:27
Lejár:	2023. február 18., szombat 7:29:27

## Ujjlenyomatok

SHA-256 ujjlenyomat	F0 68 D4 86 6A D1 CD D9 AC D5 E1 0B 88 F5 8E 5C 69 91 05 D5 CF 7D 36 B3 63 F8 17 12 B4 9E 7E 24
SHA-1 ujjlenyomat	4F D8 ED BA 9C 8A 3D AC A6 49 C5 02 49 DC EC 17 86 94 4E 4C