

ÜGYFÉLTÁJÉKOZTATÓ A DOKUMENTUMOK HITELESÍTÉSI FOLYAMATÁRÓL

Az **azonosításra visszavezetett dokumentum-hitelesítés** szolgáltatás (AVDH) azon magánszemélyek részére nyújt kényelmes megoldást, akik rendelkeznek Ügyfélkapu belépéssel. A magánszemélyek így hitelesíteni tudják az elektronikus dokumentumokat, és az ennek eredményeként létrejövő teljes bizonyító erejű magánokirat felhasználható a Babaváró hitel, CSOK és Otthonteremtési Kamattámogatott lakáshitel igényléséhez.

AVDH hitelesítés menete

0) Az AVDH hitelesítés használatához **Ügyfélkapu regisztráció** szükséges.

Ha még nem rendelkezik Ügyfélkapu hozzáféréssel, regisztráljon bármelyik regisztrációs szervnél (például okmányirodában) vagy online, amennyiben 2016. január 1-jét követően kiállított érvényes személyazonosító igazolvánnyal rendelkezik.

1) [Lépjen be az AVDH szolgáltatás oldalára itt.](#)

2) Hitelesítendő fájl kiválasztása

A hitelesíteni kívánt fájl kiválasztásához húzza be a dokumentumot vagy "Klikkeljen ide a tallózáshoz" mezőbe kell kattintani. Ekkor a felugró tallózó ablakban a saját géperől válassza ki azt a fájlt, amelynek hitelesítését el szeretné végezni.




The screenshot displays the AVDH document authentication interface. On the left, there is a sidebar with the 'mo.hu' logo and a 'BEJELENTKÉZÉS' button. Below the sidebar, there are links for 'HASZNÁLATI ÚTMUTATÓ', 'ADATVÉDELMI TÁJÉKOZTATÓ', and 'ÁSZF'. The main content area features a search bar with the text 'keresés...' and a 'KAPCSOLAT' button. Below the search bar, the title 'HITELESÍTÉS' is displayed. The central part of the interface is a large dashed box containing a cloud icon and the text 'Húzza ide A FÁJLT A FELTÖLTÉSHEZ' with a sub-link 'vagy klikkeljen ide a tallózáshoz'. Below this box, there are radio buttons for 'Hiteles PDF' (which is selected) and 'ASIC'. At the bottom left, there is a checkbox for 'Elfogadom az ÁSZF-et.'. A blue 'FELTÖLTÉS' button is located at the bottom right of the main content area.

A Hiteles PDF típusú eljárással csak 20 megabyte méretkorlát alatti pdf típusú fájlokat lehet hitelesíteni. Ha nagyobb fájlt kíván csatolni, akkor válassza az ASIC típusú hitelesítést

3) Küldés hitelesítésre Az ÁSZF-jelölőnégyzet kipipálásával fogadja el az Általános Szolgáltatási Feltételeket, majd nyomja meg a „feltöltés” gombot.

HITELESÍTÉS

Hitelesítendő fájl

 tamogatasigenylo.pdf x

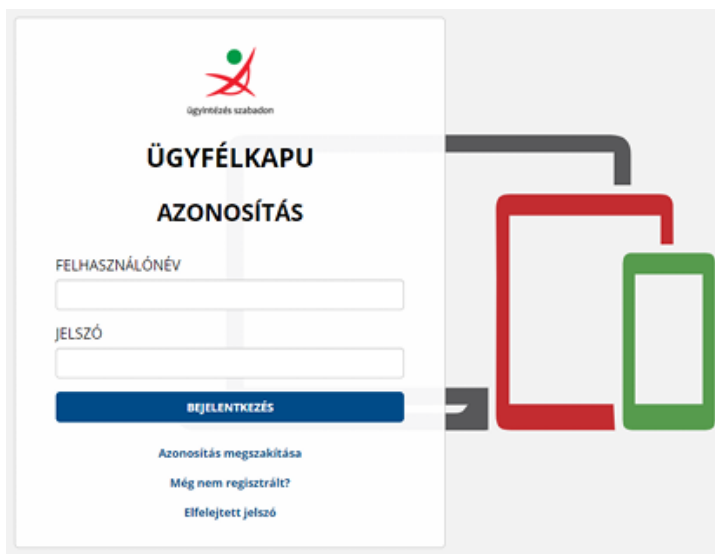
Hitelesítés

Hiteles PDF ASIC

Elfogadom az ÁSZF-et.

FELTÖLTÉS

4) Azonosítás Feltöltés után azonosítsa magát ügyfélkapus felhasználónevének és jelszavának megadásával




5) Letöltés Sikeres azonosítás után az AVDH rendszerben a Nemzeti Infokommunikációs Szolgáltató Zrt. hitelesíti a dokumentumot, melyet az oldalról közvetlenül töltsön le.

Azonosításra visszavezetett dokumentum-hitelesítés


 LETÖLTÉS

Az elkészült dokumentum elérésének URL-jét e-mailben is elküldheti.

E-mail cím

 KÜLDÉS E-MAIL-BEN

 TOVÁBBI DOKUMENTUM-HITELESÍTÉS

 VISSZA A KEZDŐOLDALRA

6) küldés a hitelszakértőnek Kérjük, hogy a hitelesített pdf dokumentumot e-mailen küldje meg a Hitelszakértőjének.